

ZOOM

ORIGINELE CABINE- LUCHTFILTER COMFORT EN BESCHERMING

CASE IH MAAKT HET VERSCHIL.
ONTDEK HOE.

GENUINEPARTS
HIGH PERFORMANCE

CASE IH

De essentiële rol van de cabineluchtfiler.

Wij weten dat uw professionele activiteiten ertoe leiden dat u elke dag buiten werkt, in wisselende weersomstandigheden en met gevaarlijke bestrijdingsmiddelen. **Uw enige bescherming tegen deze agressieve combinatie is de cabineluchtfiler**, die regelmatig moet worden vervangen!

Deze filter is essentieel voor de bescherming van de bestuurder en maakt het mogelijk om de luchtkwaliteit in de cabine onder controle te houden.



Het is van groot belang dat de cabineluchtfiler alle opgevangen deeltjes vasthoudt tot de volgende onderhoudsbeurt. De opgevangen deeltjes kunnen worden onderverdeeld in vier categorieën:



POLLEN

STOF

BACTERIËN

PESTICIDEN

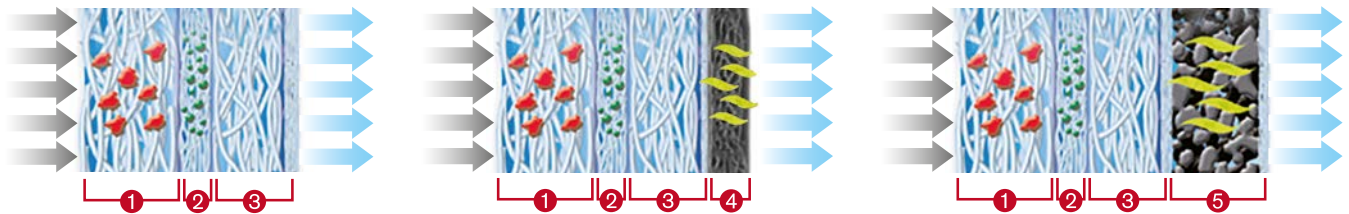
→ Vervuilde lucht van buiten

→ Gezuiverde lucht die de cabine binnenkomt

POLLENFILTER

FILTER MET ACTIEVE KOOLSTOF




FILTER MET ACTIEVE KOOLSTOF
IN KORRELVORM



- 1 Voorfilter: verwijdert de grootste deeltjes (inclusief vuildeeltjes).
- 2 Microvezellaag: houdt de kleinste deeltjes vast (pollen en bacteriën).
- 3 Dragend materiaal: garandeert de stabiliteit van het filterelement.
- 4 Extra laag filtermateriaal met actieve koolstof: voor de absorptie van irriterende pesticiden.
- 5 Extra laag met actieve koolstof in korrelvorm: voor de absorptie van irriterende pesticiden.



ER ZIJN DRIE SOORTEN CABINELUCHTFILTERS:

FILTERTYPE	TOEPASSING (tegen te houden deeltjes)	GEBRUIK	SAMENSTELLING
1  POLLENFILTER	Stof Pollen	Dagelijks Eenmaal per jaar vervangen*	2 lagen filtermateriaal op cellulosebasis
2  FILTER MET ACTIEVE KOOLSTOF	Stof Pollen + Onaangename geuren en zeer lichte vervuiling	Dagelijks Eenmaal per jaar vervangen*	2 lagen filtermateriaal op cellulosebasis + 1 laag filtermateriaal geïmpregneerd met actieve kool
3  FILTER MET ACTIEVE KOOLSTOF IN KORRELVORM	Stof Pollen Onaangename geuren + pesticiden	Verwijder na elk gebruik Terugplaatsen in verpakking Vervangen door pollenfilter of actief koolstoffilter Maximale levensduur: 200 uur of 24 maanden*	2 lagen filtermateriaal op cellulosebasis + 1 laag van actief koolgranulaat

*Raadpleeg voor meer informatie de onderhoudshandleiding van uw machine.



WHY
CHOOSE
GENUINE
CARBON
FILTER?




Waarom kiezen voor originele CASE IH-cabineluchtfilters?

ESSENTIËLE EIGENSCHAPPEN VAN DE FILTER. ORIGINELE CASE IH-CABINELUCHTFILTERS BIEDEN TWEE BELANGRIJKE VOORDELEN:

HOGE PRODUCTKWALITEIT




Universele filter




Originele CASE IH-filter



RECHTE AFDICHTING



STANDAARD METALEN FRAME



OPTIMALE DICHTHEID EN AFDICHTING VAN LAGEN

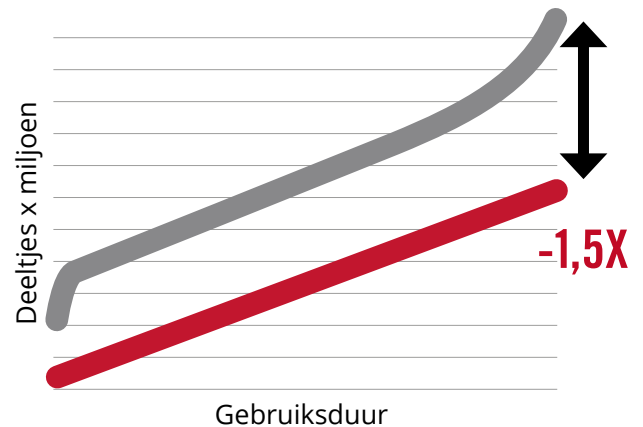
EFFICIËNTIE EN DUURZAAMHEID



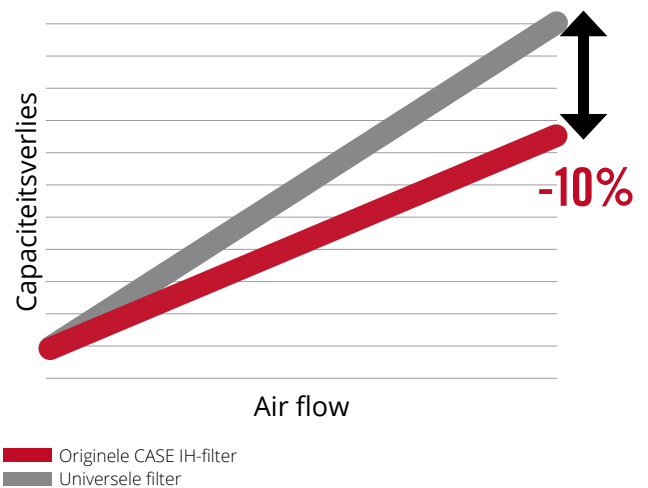
Universele filter



Originele CASE IH-filter



De kwaliteit van de lucht die de cabine binnenkomt is hoger; de hoeveelheid gevaarlijke deeltjes die de originele filter doorlaat is anderhalf keer kleiner dan bij een universele filter.



Verbeterde ventilatie van de cabine en optimalisatie van het verwarmings-/airconditioningsysteem dankzij 10% minder capaciteitsverlies t.o.v. universele filters.

ELKE ORIGINELE FILTER IS SPECIFIEK VOOR UW MACHINE ONTWERPEN.



VOLDOET AAN EUROPESE NORMEN

EN 15695: Bescherming bestuurder

EN 779/2012: filtratiekwaliteit

CASE IH originele filters houden 95% van de deeltjes met een diameter van 0,4 µm of meer tegen.



EEN ORIGINELE CABINELUCHTFILTER VERMINDERT DE GEVAARLIJKE BLOOTSTELLING AAN PESTICIDEN EN ANDERE CHEMICALIËN, MAAR GARANDEERT GEEN VOLLEDIGE BESCHERMING VAN DE BESTUURDER.

Gebruiksaanbevelingen.

ONDERHOUD

Gebruik uw actief koolstoffilter voor de cabine niet constant.

Neem bij het vervangen van de actief koolstoffilter door een standaard filter de volgende maatregelen in acht:

1. Plaats de gebruikte filter terug in de meegeleverde nylonverpakking.
2. Sluit de verpakking correct af.
3. Bewaar de filter in de afgesloten verpakking op een schone en droge plaats en nooit in een ruimte waar pesticiden worden bewaard.

Spoel of blaas de filter niet uit: hierdoor kan het filtermateriaal beschadigd raken.

Uw gebruikte filter bevat gevaarlijke stoffen, voer deze op de juiste manier af!

BESCHERMING BESTUURDER

Externe bescherming is essentieel om ernstige gezondheidsrisico's te vermijden: zorg ervoor dat u bij het omgaan met pesticiden een beschermingsmasker van het type A2P3 draagt, dat ook bescherming biedt van categorie 3, type 4/5/6, evenals goedgekeurde nitrilhandschoenen en -laarzen.



Geschikte kleding is essentieel bij het werken met bestrijdingsmiddelen: draag nooit een korte broek en/of T-shirt bij het omgaan met chemische producten. Deze producten kunnen ook via de huid in het lichaam worden opgenomen.

Blijf altijd alert, ook als u klaar bent: trek bij het uittrekken van de beschermende kleding de handschoenen als laatste uit.



caseih.com