

# T5 Electro Command-serien

T5.100 | T5.110 | T5.120





# En ny traktorserie för framtidsfokuserade lantbrukare.

Den nya T5 Electro Command-serien har anpassats speciellt för animalieproducenter, växtodlare och maskinstationer. Den nya T5 Electro Command-serien är resultatet av en grundlig kundkonsultation som gör att du med säkerhet väljer den rätta för din gård. Varför? Eftersom lantbrukare som du har deltagit i utvecklingen av traktorn.



## T5 Electro Command. Byggt med tanke på mångsidighet.

New Holland vet att T5 Electro Command-serien kommer att användas för många olika arbetsuppgifter så den har utvecklats för att erbjuda mångsidighet som standard. Den känner sig perfekt hemma på fältet, på vägen, i stallet eller på gårdsplanen och kan utan ansträngning hantera transport, kraftuttag, arbeten med frontlastare eller till och med kommunala arbeten och entreprenadverksamhet. Transmissionen Electro Command™ gör att du lätt och exakt kan justera din hastighet till den aktuella arbetsuppgiften. Med ett fullständigt sortiment av kraftuttagsvar, taklucka för bra sikt som standard och front- och trepunktslyft, har du hittat din perfekta lantbrukarpartner.

Electro Command modeller	Nominella hk	Hjulbas mm	Vikt kg
T5.100	101	2 380	4 550
T5.110	110	2 380	4 550
T5.120	117	2 380	4 550



## T5 Electro Command-serien: 3 modeller för många olika arbetsområden

Den nya T5 Electro Command-seriens tre modeller har utvecklats för att garantera en perfekt kraftfördelning alltgenom serien. Basmodellen T5.100 tillhandahåller 101 hk som stiger till 117 hk på seriens toppmodell T5.120. Detta innesluts i ett kompakt paket med ett effekt/vikt-förhållande som betyder att T5 Electro Command-serien kan tackla det mesta och är enastående smidig.

## Ett idealiskt paketval för din verksamhet

Den nya T5 Electro Command kan specificeras i antingen Smart-paketet för att passa de funktioner och alternativ som krävs för att säkerställa hög effektivitet och produktivitet eller Deluxe-paketet för ökad förarkomfort och bekvämlighet med ett urval av de mest innovativa funktionerna.

# Nya T5 Electro Command. Lättare multitasking.

Den nya T5 Electro Command-serien passar lika bra för alla typer av jobb på eller utanför gården. Den ögonfallande New Holland-stilen inkluderar samma detaljer i designen som du förväntar dig hos en T6- eller T7-traktor. Med distinkta cateye-lampor, New Hollands karakteristiska LED-belysning och de aggressiva gälliknande ventilationsutsläppen på huven kommer T5 Electro Command-serien att få många huvuden att vrida på sig. Traktorn är kompakt runt om och det höga effekt/vikt-förhållandet betyder att T5 Electro Command-serien är helt rätt för lantbruket.

**Utmärkt effektivitet.** T5-seriens kompakta mått är rymmer den högeffektiva FPT Industrial F5 3,6-liters-motorn med ECOBlue™ Compact HI-eSCR 2-teknik som är kompatibel med steg V. Den tillhandahåller en ökad prestanda och upp till 5 % mer vridmoment i reserv, vilket ger ännu bättre produktivitet.

**Enastående mångsidighet.** Den nya frontlastaren med bred ram ger en högre stabilitet, även vid arbete med tunga laster i ytterläge. Det nya joystickreglaget i hytten har transmissionsreglage för en lätt upp- och nedväxling. Allt detta finns i ett kompakt paket: både standardmodeller och modeller med Comfort Ride™-hyttfjädring levereras i samma låga totalhöjd på 2,7 meter.

**Ökad produktivitet.** Det nya LED-belysningspaketet gör att natten blir till dag för att du ska kunna arbeta dygnet runt. Det helt nya EZ-Pilot™ PRO-paketet med den stora IntelliView™ IV-skärmen ger överlägsen styrning.

**Bästa komfort.** Med T5 Electro Command-serien kan du dra fördel av New Hollands kända Terraglide™ framaxelfjädring som ger en mjuk körning även på de ojämaste fält. Tillsammans med Comfort Ride™-hyttfjädring har du hittat nyckeln till lantbrukslyxen.


Nytt enastående styling-paket

New Hollands karakteristiska LED-belysning (Tillval)

ECOBlue™ Compact HI-eSCR 2 Steg V-motor,  
upp till 117 hk max. effekt

Flerfunktionell frontlyft och kraftuttag

Terraglide™ framaxelfjädring  
(Tillval)





Kompatibilitet med ISOBUS klass II

Takruta med bra sikt

Arbetsbelysning med 8 LED-lampor (Tillval)

EZ-Pilot™ PRO-styrningssystem som tillval

Premiumsäte med luftfjädring som tillval

Comfort Ride™ hyttfjädring bibehåller standard traktorhöjd (Tillval)

Hög lyftkapacitet för trepunktslyft

Fabriksmonterade breda lastarfästen



## En ny vision av hyttens komfort.

---

Deluxe VisionView™-hytten har konstruerats för att ge dig bästa möjliga körupplevelse. Sikt runtom garanteras, alltid. Håll ett vaksamt öga på släntklippare från de välvda och öppningsbara sidofönstren. Inga fler mardrömmar om redskap på lyften: den utökade storleken på bakrutan ger en klar sikt av trepunktslyften. Den nya placeringen av efterbehandlingsystemet från det nedre hytthörnet till under huven gör att du har större utrymmen för att övervaka vägen eller fältet framför dig. Anpassa den tiltbara rattstången och instrumentpanelen för att passa dig. Du kommer att känna dig ännu mer bekväm tack vare Terraglide™-framaxelfjädring och Comfort Ride™-hyttfjädring som dämpar stötar även när du kör över de besvärligaste fälten, för en mjuk körning.





### Håll alltid ett öga på din lastare

Takrutan med god sikt har gjorts för att ge perfekt översikt av en lastare i ytterläge, utan att behöva vrida nacken - vilket ger bättre komfort. Det extra tunna bandet mellan framrutan och takluckan för god sikt garanterar den bästa sikten i segmentet vilket ökar lastarens produktivitet.



### Musik

Radion i full storlek (tillval) är enkel att använda och gör valet av din favoritstation ännu lättare tack vare dess optimala mått. För er som tycker om musik och ljudböcker finns även en extra MP3-ingång.



### Ögon i nacken

Den förstorade sidobackspegeln har en övre del för bästa möjliga sikt på vägen vid transport i höga hastigheter. Den justerbara nedre delen, tillval, har utformats för att effektivt motverka döda vinklar.



### Air condition gör hytten ännu kallare

Luftkonditioneringen har dubbla fläktar, vilket ger hög effektivitet såväl under en varm sommardag som en mycket kall tidig vintermorgon. Du kan separat ställa in upp till 10 ventilationsutsläpp för att styra luftflödet för ökad komfort för hela kroppen eller använda den mycket snabba defrostern för vindrutan. Reglagen på B-stolpen sitter utmärkt placerade för att nå med handen och kan justeras intuitivt under körning.

# Command Arc: bästa möjliga sättet att kombinera lantbruk med ergonomi.

Hyttreglagen är utformade för dig. Hur? Du var en central del av designfasen. De har utvecklats och provats ut med högmoderna metoder för virtuell verklighet och förfinats med vår virtuella förare Jack så att alla väsentliga reglage har grupperats på Command Arc. Denna ergonomiska samling av reglage betyder att du kan utföra de oftast använda åtgärderna utan en överdriven vridning för en enastående produktivitet och mindre tröttnande arbete.



Alla strömställare har bakgrundsbelysning som gör dem lätta att använda vid arbete långt in på natten. Denna funktion aktiveras automatiskt när arbetsbelysningen är påkopplad.

Ett drivhjulsberoende kraftuttag kan specificeras. Perfekt för att sprida flytgödsel. Skydda dina redskap och traktor med mjukstart för kraftuttaget. Kraftuttagsautomatiken kopplar i och ur kraftuttaget vid vändning på vändtegen.

Avancerad elektronisk joystick ger exakt fingertoppskontroll och har frikoppling och upp- och nerväxling.

De mekaniska eller elektroniska joystickreglagen styr upp till fyra mittmonterade tipputtagsventiler, idealiska för användning av frontlastare och arbetet underlättas tack vare förarsätets komfort.

Knapp för kraftuttag som måste tryckas in om kraftuttaget ska vara igång även om föraren lämnar förarsätet.

De avancerade EDC-reglagen är perfekt placerade för fininställning av sänkhastighet, höjdbegränsning, känslighet och slirning för jämn jordbearbetning och maximalt markgrepp.

Nya lås för tipputtagsventilernas spakar för ökad säkerhet.

Command Arc upp- och nerväxlingsknappar möjliggör en växling med fingertopparna.

Ergonomiskt placerad huvudväxelspåk och parkeringsbroms.





IntelliView™ IV  
pekskärm.



Det går att koppla in upp till tre  
tippningsventiler och en fördelare  
smidigt och ergonomiskt med  
särskilda spakar.


Främre och bakre  
kraftuttag startas och  
stoppas korrekt och säkert  
med tryck/dragbrytare.

Koppla in Terralock™  
och den tar  
automatiskt hand  
om fyrhjulsdrift och  
differentialspär.

Strömställare med  
tre inställningar  
av Powershuttle  
aggressivitet.

Anpassad vippströmbrytare  
för att koppla in krypväxeln  
(Tillval).

Använd konstant motorvarv för  
att förinställa två motorvarvtal.



## Det bästa sätet på gården.

New Holland erbjuder förarsäten som är bäst i sin klass, med två olika sitsalternativ som ger ett brett och omfattande urval. Alla förarsäten drar nytta av de förbättrade dynorna. Dessa fastare mer hållbara sittdynor ger enastående komfort oavsett terräng.



### Säte med lyxig luftfjädring

Standardsätet har en lyxig luftfjädring som kan finjusteras för att passa varje förare. Sätets dynor har ett hållbart mörkblått tyg och alla reglage kan lätt identifieras för en snabb och lätt justering.



### Auto Comfort™ säte

Om du tillbringar flera timmar i traktorn, betyder den förbättrade komforten på det uppvärmda, halvaktiva Auto Comfort™-sätet, med en stor lufttank för att motverka ojämn mark, att du upplever den mjukaste körningen någonsin. Ett instruktörssäte med klädsel av standardtyp i full storlek med säkerhetsbälte kompletterar det omfattande sitserbjudandet.

## Kraftig belysning för mörka nätter.

Belysning nattetid ger bättre produktivitet och större säkerhet, vilket är prioriterat av New Holland, och detta uppnås med de senaste innovationerna från bilbranschen, t.ex. LED-belysning. Den helt nya belysningen har upp till 8 LED-lampor (Tillval). Denna belysning är ljusstarkare och har lägre effektförbrukning än standardtypen och har ett brett ljusfält som lyser upp natten. Fyra bakre och två främre taklampor, tillsammans med två LED-lampor på hyttens skena och högt placerade strålkastare lyser upp vägen eller fältet framför dig så att du kan arbeta på ditt lantbruk dygnet runt. Halogen finns som standard.

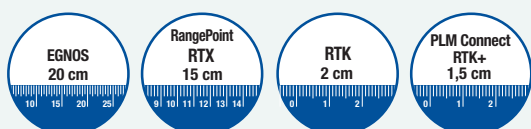


### Helt justerbar belysning

LED-belysningspaketet som lyser i 360° erbjuder justerbara lampor fram och bak på hytten. LED-belysningen är högeffektiv och ger mer ljus, längre livslängd och mindre effektförbrukning. Den karakteristiska belysningen ger ett modernt stiltillägg på New Hollands motorhuvsbelysning (tillval) - New Hollands logotyp finns även i belysningsenheten.

## Skräddarsydda PLM<sup>®</sup>-paket.

New Holland vet att varje lantbrukare har sina egna krav på autostyrning och det är därför som du har valet mellan tre olika lösningar över hela T5 Electro Command-serien. Basnivåns manuella styralternativ använder en lättföljd ljusramp som vägleder dig rakt och noggrant, perfekt för spridning av mineralgödsel. Tillvalet EZ-Pilot™ kan eftermonteras. Med en styrmotor och kompatibel med antingen XCN-750™ eller XCN-1050™-skärmen är detta den idealiska lösningen för odling. Den mest avancerade lösningen EZ-Pilot™ PRO hanteras från den befintliga IntelliView™ IV-färgpekskärmen som håller hytten välorganiserad och ger en enastående precision på upp till 1,5 cm för varje kördrag när den används med RTK+-korrigeringsignal. Standardvalet vid sådd eller sättnig av värdefulla grönsaker.



### Nivåer av noggrannhet och repeterbarhet

New Holland erbjuder flera noggrannhetsnivåer. Det gör att du kan välja rätt precision som passar dina behov och din budget. När du använder RTK korrigering med IntelliSteer kan du dra nytta av garanterad repeterbarhet från år till år.



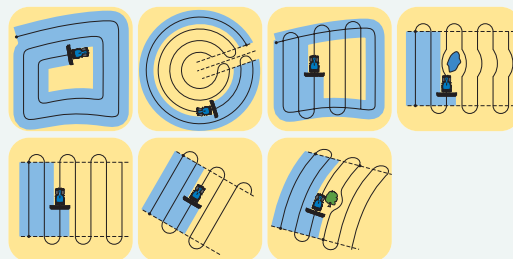
### Världens enklaste handsfree system för lantbruk

EZ-Pilot™ är en eftermarknads handsfree hjälpstyrning. Ratten vrids för din bekvämlighet av en helt integrerad styrmodul som du hanterar via de avancerade XCN-750™- och XCN-1050™-skärmarna. För kunder som söker den senaste eftermarknadslösningen, är Autopilot™ kompatibel med T5 Electro Command-traktorer.




## Kompatibilitet med ISOBUS

Hela T5 Electro Command-sortimentet kan specificeras med tillvalet ISOBUS II. Vad betyder detta? Du kan enkelt använda den IntelliView™ IV-bildskärmen (tillval) för arbete på en skärm med vilket som helst ISOBUS-kompatibelt redskap kopplat efter traktorn. Enkel plug and play.



## IntelliView™ IV - synlig intelligens

IntelliView™ IV färgpekskärmen kan användas för att hantera tillvalet EZ-Pilot™ PRO automatstyrssystem. IntelliView™ IV-skärmen möjliggör en enkel programmering av ett antal olika styrningsvägar, alltifrån raka A-B-sträckor till mycket komplexa anpassade kurvor. Det är lätt och enkelt att anpassa inställningarna och även överföra data med hjälp av MyPLM®Connect filöverföring och fliken MyPLM®Connect Farm.



## Telematik: hantera din maskin på ett bekvämt sätt från ditt kontor

MyPLM®Connect gör att du kan koppla upp till din T5 Electro Command på ett bekvämt sätt från ditt kontor, via ett mobilnätverk. Du kan alltid stå i kontakt med dina maskiner och du kan även skicka och ta emot reelltidsinformation, vilket sparar tid och ger bättre produktivitet. Startpaketet MyPLM®Connect Essential erbjuder de mest använda funktionerna och uppgradering till paketet MyPLM®Connect Professional ger komplett övervakning och kontroll av maskinen. I korthet bidrar MyPLM®Connect till lägre bränslekostnad och bättre hantering av maskinparken med bättre säkerhet, i ett paket.



## EZ-Pilot™ PRO. Intelligent hjälpstyrning.

Den helt nya EZ-Pilot™ PRO-lösningen ger användaren en upplevelse av den helt integrerade traditionella IntelliSteer™-autostyrningen på traktorer med lägre effekt. Detta intuitiva system styrs genom färgpekskärmen IntelliView™ IV i hytten och gör dig körklar på ett ögonblick med repeterbarhet år efter år upp till 1,5 cm för varje kördrag vid användning med en RTK+ korrigeringsignal.

# Ren prestanda. Responsiv produktivitet.

Hela T5 Electro Command serien är utrustade med 3,6 liters Common Rail F5C-motorer som utvecklats och tillverkats av FPT Industrial och helt uppfyller de strikta avgasbestämmelserna Steg V. De optimerade, kraftfulla, extremt tystgående motorerna utvecklar mellan 101–117 hk, ger upp till 506 Nm av max. vridmoment och 5 % mer vridmoment än de tidigare Tier 4B-motorerna för en garanterad produktivitet. Med ett effekt/vikt-förhållande på endast 38,9 kg/hk är T5 din perfekta lantbrukspartner. Hela T5 Electro Command-serien använder ECOBlue™ Compact HI-eSCR 2 och Low Rate Exhaust Gas Recirculation (EGR) för kompatibilitet med Steg V. Detta är i linje med New Hollands strategi för Steg V, som förutser användning av Compact SCR och Low Rate EGR för produkter med lägre effekt och mindre krav på kylning och där totalmåttan på produkten är mycket viktiga. Detta ger enastående effektivitet. Detta är precis vad du kan förvänta dig av Clean Energy Leader.

## Mer arbetstid, mindre underhållstid

Avancerad konstruktion betyder lägre krav på underhåll. Alla T5 Electro Command-modeller erbjuder New Hollands serviceintervall på 600 timmar och samtliga använder lätt tillgänglig standardolja. Välj New Holland för att: spara pengar, minska avbrottstiden och skydda miljön.



**ECOB**Blue

**Compact HI-eSCR2**

## Förklaring av ECOBlue™ Compact HI-eSCR 2

FPT Industrial utvecklade en kompakt version av sin HI-eSCR 2, som speciellt konstruerats för F5-motorn och som är en utveckling av det befintliga ECOBlue™ SCR-systemet. Du kommer att dra fördel av den högsta effektiva NOx-omvandlingen inom branschen. Detta system, baserat på flera patent, använder en ny reglerenhet för motorn, som inte bara hanterar motorn utan även

HI-eSCR 2-systemet för efterbehandling genom att kontrollera inmatnings- och doseringsmoduler. I ett särskilt system med slutna slingor övervakas kontinuerligt NOx-nivåerna i avgaserna, vilket säkerställer att exakt mängd AdBlue (urea) sprutas in under varje arbetsmoment för att uppnå NOx-omvandling på över 95 %, vilket garanterar låg vätskeförbrukning.

## Förbättrade motorprestanda

Siffrorna säger allt, jämfört med den tidigare 3,4-liters F5C Tier 4B-motorn har den nya 3,6-liters F5 steg V-motorn ett förbättrat maximalt vridmoment på 506 Nm inom det viktiga motorvarvtalsområdet 1 000–1 400 varv/min, för att motorn ska kunna kämpa hårt när det blir tufft. Körbarheten förbättras och produktiviteten ökar.

## Drivs av FPT Industrial

New Holland är inte ensam när det gäller Steg V-teknik. De kan dra nytta av erfarenheten från sin interna utvecklingsgrupp: FPT Industrial.

**Pionjärer:** Common Rail-tekniken utvecklades av FPT Industrial på deras F&U-center i Arbon, Schweiz under 1980-talet och marknadsförde den 1997 på Alfa Romeo 156. De var först med att lansera det på lantbruksmaskiner på TS-A traktorn. Pionjärer. Alltid.

**Renare:** för elfte året i rad har CNH Industrial legat i topp på Dow Jones Sustainability Index, i världen och Europa, inom sektorn industriteknik. Renare. Överallt.

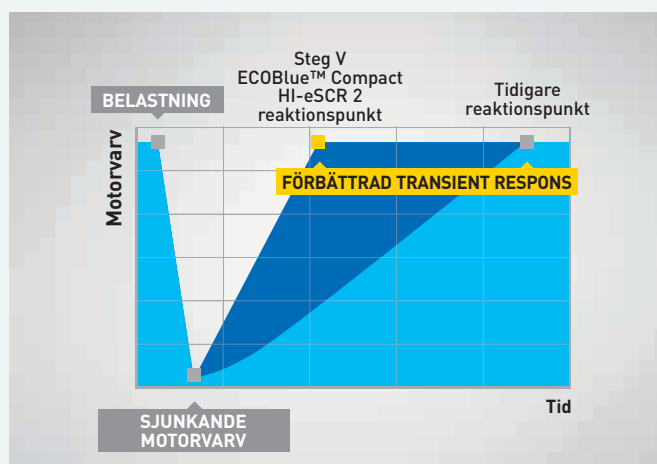

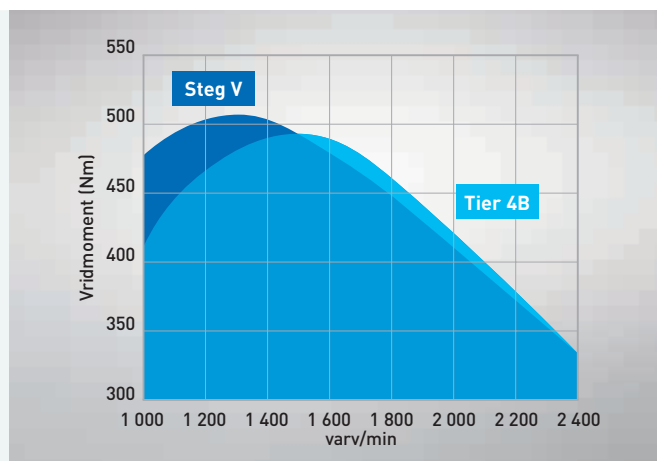
**Beprövat:** FPT Industrial har varit pionjärer inom SCR-teknik sedan 1995 och har redan tillverkat över 2,5 miljon SCR-motorer under de senaste åtta åren för sektorerna lantbruk, entreprenad och transport. Tillförlitlig. Erkänd.

## Bibehåll prestandan. Alltid.

Här på New Holland anser vi att det är viktigt med transient respons. Kort sagt: eftersom din F5-motor är utrustad med nya Compact HI-eSCR 2-systemet, kan den svara ännu snabbare när den belastas. När du transporterar fullastade spannmålskarror och kör i uppförslut kan du då hålla konstant hastighet framåt.


## Enkel ESM. Slippa besvär med handgaskontrollen.

En mångsidig traktor måste anpassas ekvivalent för kraftuttag och tunga dragkrafter. Med användarvänlig Engine Speed Management (ESM) kommer det avancerade motorhanteringssystemet att driva motorn med precision så att den anpassar sig till variationerna i motorbelastningen samtidigt som det önskade motorvarvet bibehålls. Två motorvarvtal kan sparas för enkelhetens skull. Du kan enkelt växla mellan varvtal med en knapp på transmissionens styrenhet.



## Semi-powershift-teknik.

New Holland vet att varje lantbruk ställer olika krav och att intelligent innovation omfattar också beprövade lösningar för att förbättra din effektivitet. Semi-powershift Electro Command™ växellådan erbjuder kopplingsfria växlingar för minskad utmattning och växlingen hanteras med tillägget av alternativa automatiska lägen.





## Electro Command™

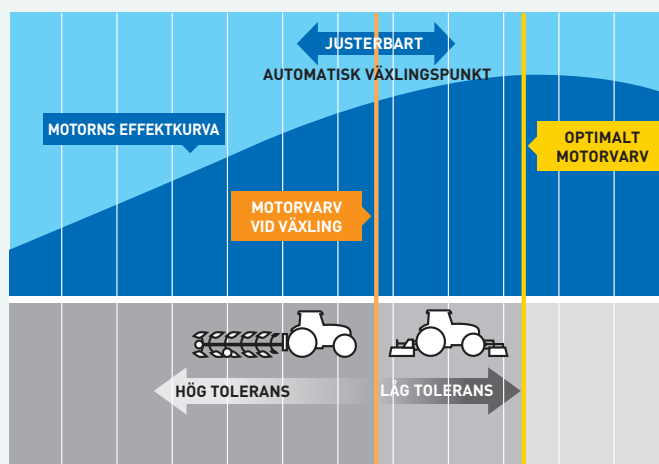
Electro Command™, semi-powershift växellåda gör att du kan välja åtta växlar med upp- och nedväxlingsknapparna på växelspaken. Med den tredje knappen väljer du gruppväxel. Om du vill kan du även växla upp och ner med knapparna som är ergonomiskt placerade på Command Arc eller den elhydrauliska joysticken (om den är monterad). Du kan snabbt se den valda växeln tack vare den stora växeldisplayen. Standard IntelliShift™-tekniken förbättrar kvaliteten på växlingen genom att automatiskt välja rätt växel för arbetsuppgiften och ge dig en smart växling för att förbättra din komfort och produktivitet. De högsta transporthastigheterna på 40 km/tim uppnås vid endast 1 970 varv/min med R38-däck. Resultatet? Din T5 kommer att skära ner dina bränslekostnader samtidigt som ljudet i hytten dämpas.



## Samarbete: automatik, komfort och produktivitet

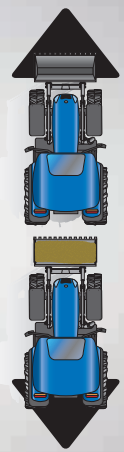
Auto Transport-läge ger enklare växling och kräver färre åtgärder från föraren vid transportarbete på väg. Det kan även avkänna om traktorn skjuts på av ett lastat släp och behåller ilagd växel för att ge motorbromsning.

Auto Fält hanterar både motorvarv och transmission för optimal prestanda och ekonomi för arbetsuppgifter som kräver mycket dragkraft eller vid arbete med kraftuttagsdrivna redskap.




## Ergonomisk Powershuttle

Den elektrohydrauliska Powershuttle, monterad på rattstången, går att använda utan att ta handen från ratten för ökad säkerhet vid arbete med frontlastare. Du kan även reglera inställningen av aggressiviteten med en ergonomiskt placerad strömställare på Command Arc. Välj mjuk för allmänt fältarbete, standard för dagliga arbetsuppgifter och superaggressivt läge för nästan omedelbara riktningssändringar vid arbete med frontlastare. Vill du ha mer? Du kan även ändra inställningen under gång.




## Mycket säker mekanisk Park Lock

Om du arbetar i mycket kuperad terräng ger den mekaniska parkeringsbromsen ytterligare trygghet. Detta system kopplas in mekaniskt via en särskild position på huvudväxelspaken och det låser växlarne för att förhindra även minsta rörelse framåt eller bakåt vid uppställning på en sluttning. Detta är särskilt användbart vid körning med tunga och fullastade släp.



# Enastående markgrepp. Ööverträffad komfort.

En kombination av den kraftfulla funktionen hos Terraglide™-framaxelfjädring, Comfort Ride™-hyttfjädring och sätesluftfjädring ger en mjuk körning oavsett väg- eller markförhållanden, med stora fördelar vad gäller komfort, körupplevelse och mindre tröttande arbete. Terraglide™ framaxelfjädring kan låsas, lyftas eller sänkas beroende på de individuella användningskraven.



## Terraglide™ framaxelfjädring

New Holland Terraglide™ framaxelfjädring (tillval) är en beprövad metod för att skydda traktorn, burna redskap och föraren från kraftig stötbelastning under transport och på fält. På fält bibehåller den avancerade fjädringen kontakten mellan däck och marken för att ge bättre markgrepp. Full fjädringsrörelse bibehålls alltid och två ackumulatörer ökar prestandan ytterligare under lätt eller medelhög belastning.

## Integrerad Comfort Ride™ hyttfjädring

Den automatiska tvåstegs hyttfjädringen Comfort Ride™ (tillval) ger väsentligt bättre förarkomfort. Det gör att upp till 25 % mindre stötbelastning når föraren. Den har utformats som ett komplement till sätesfjädring som finns i säten med luftfjädring. Denna fjädring passar utmärkt för snabba, intensiva arbeten och arbeten med längre transportsträckor.





### Terralock™ automatisk markgreppshantering

New Hollands kända lösning Terralock™ är enkel att installera och använda. Den hanterar inkopplingen av fyrhjulsdriften automatiskt genom att låsa både de främre och bakre differentialerna. Information om körhastighet och styrvinkel underrättas när differentialen spärras och, om det krävs, kopplas fyrhjulsdriften ur. Varför? För att garantera de snävaste svängarna och för att minska belastningen på drivlinan.



### Robusta axlar för transport på hög hastighet

Heavy duty, 275 mm bakaxlar har kombinerats med bromsskivor med stor diameter för att tillhandahålla en imponerande stopprestanda, även vid transport av tunga fullastade släp.



### Däck. Valet är ditt.

Kör överallt och med respekt för jorden med den nya T5 Electro Command-serien. En stor mängd däck finns, inklusive de största R38-däcken med förbättrad markfrigång, perfekt för grönsaksodlare som tack vare den breda kontaktytan även minskar markpackningen och förbättrar markgreppet. Slitstarka däck för kommunala, skogs- och grönytearbeten kompletterar sortimentet. Med New Holland kommer valet som standard.

## Garanterad produktivitet och flexibilitet.

New Holland vet att en full integrering är överlägset det bästa konstruktionsalternativet. Detta är orsaken till att T5 Electro Command utvecklades med tanke på frontlastare och frontlyft. T5 Electro Command är helt kompatibel med New Holland 700TL-sortimentet av frontlastare med brett chassi: den perfekta kombinationen för produktivitet. Du behöver inte längre välja mellan frontlastare och frontlyft - du kan ha båda monterade på den nya T5 Electro Command-serien.



### Trepunktslyft med hög kapacitet

Trepunktslyften har en maximal lyftkapacitet på 5 200 kg vilket mäts vid kopplingspunkterna. De skärmmonterade reglagen för trepunktslyft och kraftuttag innebär att du kan lyfta de svåraste redskapen i absolut säkerhet och komfort.



### Frontlyft och kraftuttag av multifunktionstyp ger bättre flexibilitet

Den fabriksmonterade frontlyften kan lyfta upp till 1 850 kg och kraftuttaget med 1 000 varv per minut ger denna serie ännu bättre mångsidighet. Multifunktionsfronten (tillval) har fyra utbytbara delar, vilket ger förbättrad mångsidighet: det går lätt att byta mellan en frontviktshållare, frontlyft, kraftuttag fram (perfekt för kommunal användning) och toppmodellen med kombination av frontlyft och kraftuttag. Detta är perfekt för snabba byten av arbetsuppgifter.



### Lång, stark, produktiv

Den viktiga faktan gällande 700TL-sortimentet med bred ram är ganska imponerande: en maximal lyfthöjd på 4,1 meter och en lyftkapacitet på 2 672 kg betyder att ingen arbetsuppgift är för stor eller för liten. Siffrorna talar för sig själva. Men det finns mer. Den hydrauliska rörledningen har integrerats i lastarens ram för att väsentligen förbättra sikten framåt för precisionsarbete och för att förhindra en möjlig fasthakning vid arbete i låga byggnader.

### FOPS-skydd: din säkerhetspartner

New Holland ger dig det yttersta för att du i lugn och ro ska kunna arbeta med lastaren eftersom T5 Electro Command är helt FOPS-kompatibel (skyddsanordning mot fallande föremål) för skydd mot skada från fallande föremål.



Modeller		730TL	740TL	750TL
Max. lyfthöjd	(m)	3,7	3,7	4,1
Max. lyftkapacitet	(kg)	2 162	2 672	2 427
<b>T5.100</b>		●	○	○
<b>T5.110</b>		○	●	○
<b>T5.120</b>		○	○	●

● Rekommenderad ○ Alternativ

### Snabb koppling och urkoppling

Redskap kan anslutas snabbt och enkelt med snabbkopplingar. Endast en koppling håller ditt redskap säkert, så att du tillbringar mindre tid på gårdsplanen och mer tid med att arbeta. Använder du alltid lastaren? Du kan minska driftskostnaderna genom att demontera lastaren när den inte behövs. Den har inbyggda stativ för säker förvaring och enkel snabbkoppling gör att det går fort.

## Flexibel hydrauleffekt och kraftuttag.

MegaFlow™ levererar ett imponerande hydraulflöde på 84 liter/minuter från en enda pump så att du får ett tillräckligt flöde vid krävande hydrauliska tillämpningar som balpackning och häckklippning. De nya lastkännande, mittmonterade ventilerna, som styrs av en ergonomisk joystick, fixar supersnabba cykeltider på lastaren som är orubbliga vid styrning och som förblir lätta och exakta tack vare den anpassade pumpen som ger 43 liter/minut.



### Mekanisk eller elektronisk, valet är ditt

T5 Electro Command-serien kan utrustas med upp till två mittmonterade tipputtagsventiler för att driva specialredskap eller frontlastare. De styrs via en integrerad joystick i hytten. En mekanisk joystick ger en robust funktion med positiv koppling eller välj det elektroniska alternativet för en exakt aktivering med fingertopparna. Båda versionerna har integrerade knappar för frikoppling och upp- och nedväxling.

### Exakt elektronisk dragkraftsreglering

Den ergonomiska EDC-musen är perfekt placerad under höger hand. Erkänt god New Holland design gör så att den går lätt att använda med en hand. Styr lyftens höjd och djup för att få jämna fält, gång efter gång. Med lyftens snabblyft/sänknapp går det snabbt och lätt att återställa redskapet till arbetsläge vid en vändtegsvändning, vilket ger snabbare jordbearbetning och förbättrad produktivitet.



### Kraftuttag: olika val och Soft Start

Ett komplett urval av kraftuttagsvarvtal kan väljas med den ergonomiska spaken till höger om föraren. Alternativen omfattar 540, 540 ECO och 1 000 som uppnås med ett så lågt motorvarv som 1 500 varv/min för en minskad bränsleförbrukning och tyst miljö i hytten. Ett drivhjulsbaserat kraftuttag finns som tillval och det kopplas via en speciell spak till vänster om föraren.



### Mjukstart och kraftuttagsautomatik

Kraftuttag med Soft Start kopplas in via en särskild strömställare på Command Arc och det bidrar till att skydda både traktor och redskap, för att förhindra plötslig stötbelastning. Säkerheten har förbättrats i och med att en knapp för kraftuttaget lagts till. Denna måste tryckas in om kraftuttaget ska förbli igång när föraren lämnar förarsätet. Tillvalet Auto PTO kan ställas in för att automatiskt koppla ur kraftuttaget när trepunktslyften höjs upp över en förinställd position. Detta skyddar kraftöverföringsaxeln och traktorn. Systemet kommer även att koppla in drivningen när lyften sänks.

## 360°: T5 Electro Command.

Den nya T5 Electro Command-serien har konstruerats för att ge mer arbetstid och mindre tid på gårdsplanen. Alla servicepunkter går lätt att komma åt och mycket långa serviceintervall betyder att maskinerna kommer att tillbringa mer tid där de hör hemma: på fältet!

Motorhuv i ett stycke öppnas brett så att det går lätt att komma åt för service.

Det är enkelt att kontrollera, rengöra eller byta motorns luftfilter, utan verktyg.

600 timmars serviceintervall.

Hål för att kontrollera och fylla på olja går lätt att komma åt, utan att fälla upp motorhuv. Detta gör att rutinkontroller blir snabbare och service enklare.

Kylarpaketet går att öppna utåt för enklare och snabbare rengöring.

12 liters AdBlue (urea)-tankens påfyllningshål är smalare än standardbränsletankens, så du fyller inte på bränsle av misstag.

Hydrauloljenivån kan kontrolleras via siktglaset baktill på traktorn.


Du kan fylla på spolvätskebehållaren genom bakrutan.

Luftfiltret i hytten går lätt att byta.



### Tillbehör som installeras av återförsäljaren

Ett omfattande sortiment av godkända tillbehör för att optimera maskinens prestanda under alla förhållanden kan levereras och monteras av återförsäljaren.





# New Holland service.



## Finansiering anpassad för din verksamhet

CNH Industrial Capital, New Hollands finansieringsverksamhet, är väletablerat och respekterat inom lantbrukssektorn. Råd och finansieringspaket anpassade för dina särskilda behov. CNH Industrial Capital ger trygghet från en specialist på lantbruksfinansiering.



## Utbildade för att ge dig bästa support

Specialtekniker hos din New Holland återförsäljare ges regelbunden vidareutbildning. Detta sker både med online-kurser och intensiva sessioner i klassrum. Denna avancerade metod betyder att din återförsäljare alltid har den kunskap som krävs för service på de senaste och mest avancerade New Holland produkterna.

## Uptime Warranty – eftersom din trygghet är viktig

Uptime Warranty-programmet ger ägare av lantbruksmaskiner från New Holland reparationstjänster som omfattar dina maskiner när tillverkarens kontraktsevenliga garanti löper ut. De främsta fördelarna är maximal kontroll över driftskostnader, reparationer utförda av auktoriserade New Holland-återförsäljare med New Holland originaldelar, samt ökat andrahandsvärde för din maskin. Fråga din återförsäljare om hur du gör för att teckna ett Uptime Warranty-avtal för din maskin.



MyNew Holland



Harvest Excellence



MyPLM®Connect Farm



## New Holland app

MyNew Holland - Harvest Excellence - Grain Loss Calculator - Product Apps - New Holland Weather - MyPLM®Connect Farm - PLM Solutions - PLM Calculator - PLM Academy

## New Holland Style

Vill du ha New Holland omkring dig varje dag? Se på det omfattande sortimentet på [www.newhollandstyle.com](http://www.newhollandstyle.com). Ett stort urval av artiklar finns tillgängliga, inklusive slitstarka arbetskläder och många skalmodeller samt mycket mer. New Holland. Lika individuell som du är.

T5 Electro Command Modeller	T5.100	T5.110	T5.120
<b>Motor*</b>	F5	F5	F5
Antal cylindrar / Insug / Ventiler	4 / T / 4	4 / T / 4	4 / T / 4
Uppfyller avgaskraven för	Steg V	Steg V	Steg V
ECObBlue™ Compact HI-eSCR 2 system* [Selective Catalytic Reduction]	●	●	●
Bränslesystem - Högtryckstyp Common Rail	●	●	●
Cylindervolym (cm <sup>3</sup> )	3 600	3 600	3 600
Cylinderdiameter x slaglängd (mm)	99x110	99x110	99x110
Godkänd biodieselmixtur**	B7	B7	B7
Max. effekt - ISO TR14396 - ECE R120 (kW/hk)	74/101	81/110	86/117
Nominell effekt - ISO TR14396 - ECE R120 (kW/hk)	74/101	81/110	86/117
Nominellt motorvarv (varv/min)	2 300	2 300	2 300
Max. vridmoment ISO TR14396 (Nm)	450 vid 1 300 varv/min	490 vid 1 300 varv/min	506 vid 1 300 varv/min
Ökning av vridmoment (%)	47	46	42
Effektstyrning	●	●	●
Dieseltankens volym (liter)	174	174	174
AdBlue-tankens volym (liter)	12	12	12
Serviceintervall (timmar)	600	600	600
<b>Electro Command™ transmission (40 km/tim ECO)</b>	●	●	●
3 hastighets inställning av aggressivitet för Powershuttle	●	●	●
Powershuttle-spak	●	●	●
Antal växlar (FxB)	16x16	16x16	16x16
Lägsta körhastighet (km/tim)	2,27	2,27	2,27
IntelliShift™ system	●	●	●
<b>Electro Command™ transmission [tillval Super Creeper (40 km/tim ECO)]</b>	○	○	○
3 hastighets inställning av aggressivitet för Powershuttle	●	●	●
Powershuttle-spak	●	●	●
Antal växlar (FxB)	32x32	32x32	32x32
Min. körhastighet (km/tim)	0,28	0,28	0,28
IntelliShift™ system	●	●	●
<b>Elsystem</b>			
12 volt generator standard / tillval (Amp)	120 / 200	120 / 200	120 / 200
Standard batterikapacitet (CCA / Ah)	800 / 140	800 / 140	800 / 140
<b>Axlar</b>			
4WD framaxel	●	●	●
Terraglide™ framaxelfjädring	○	○	○
Styrvinkel (°)	55	55	55
Dynamiska framskärmar	○	○	○
Terralock™-funktioner (Auto Diff / Auto 4WD)	●	●	●
Vändradie (mm)	4 960	4 960	4 960
<b>Hydraulsystem</b>			
Fast displacement	●	●	●
MegaFlow™ huvudpumpflöde / tryck vid 2 300 varv/min (l/min / bar)	80 / 190	80 / 190	80 / 190
Tillvalet MegaFlow™, hydraulfunktioner, pumpflöde / tryck vid 2 300 varv/min (l/min / bar)	43 / 170	43 / 170	43 / 170
Elektronisk dragkraftsreglering (EDC)	●	●	●
<b>Tipputtagsventiler</b>			
Typ	Stängt mittläge	Stängt mittläge	Stängt mittläge
Max. antal bakre ventiler / fördelare	3 / 1	3 / 1	3 / 1
Max. antal bakre tipputtagsventilutlopp	8	8	8
Max. antal mittmonterade ventiler (mekanisk och elektrohydraulisk)	2	2	2
Max. antal mittmonterade utlopp	4	4	4
<b>Lyft</b>			
Baklyft, kategori	2	2	2
Max. lyftkapacitet vid kopplingspunkterna (kg)	5 200	5 200	5 200
Max. lyftkapacitet genom hela området (610 mm bakom kopplingspunkterna) (kg)	4 730	4 730	4 730
Frontlyftens lyftkapacitet vid kopplingspunkterna (genom hela området) (kg)	2 250	2 250	2 250
<b>Förberedd för frontlastare</b>	○	○	○
Integrerad mekanisk/elektronisk joystick för frontlastare	○	○	○
<b>Kraftuttag</b>			
Elektrohydraulisk kraftuttagskoppling	●	●	●
Mjukstart kraftuttagsaktivering	●	●	●
Kraftuttagsautomatik	○	○	○
Motorvarv vid: 540 / 540E / 1000 (varv/min)	1 938 / 1 535 / 1 926	1 938 / 1 535 / 1 926	1 938 / 1 535 / 1 926
Synkroniserat kraftuttag	○	○	○

## T5 Electro Command Modeller

T5.100

T5.110

T5.120

	T5.100	T5.110	T5.120
<b>Bromsar</b>			
Hydrauliska släpvagnsbromsar	○	○	○
Pneumatiska traktorbromsar	○	○	○
ABS-släpvagnsbromsuttag	○	○	○
<b>Hytt</b>			
Deluxe VisionView™ hytt med FOPS-skydd - OECD-norm 10 nivå 1	●	●	●
Deluxe VisionView™ hytt, kategorinivå - SS-EN 15695	2	2	2
4 Belysningspaket - halogen	●	●	●
8 Belysningspaket - LED	○	○	○
Takruta med god sikt	●	●	●
Framruta som kan öppnas	○	○	○
Bakrutetorkare / spolare	○	○	○
Deluxe-säte med luftfjädring och säkerhetsbälte	○	○	○
Auto Comfort™-säte med luftfjädring och säkerhetsbälte	○	○	○
Instruktörssäte med säkerhetsbälte	●	●	●
Tiltbar rattstång	●	●	●
Air condition	●	●	●
Luftcirkulationsfilter	●	●	●
MP3 Bluetooth radio (handsfree telefonsamtal)	○	○	○
Teleskopiska speglar med vidvinkel	○	○	○
Comfort Ride™ hyttfjädring	○	○	○
Skärmmonterade externa reglage för kraftuttag och lyft	○	○	○
Prestandamonitor med bättre knappsats	○	○	○
Monteringsfäste för skärm i hytten	○	○	○
IntelliView™ IV färgskärm (finns som DIA-sats)	○	○	○
ISO 11783 anslutning (klass 2)	○	○	○
Kameraanslutning	○	○	○
EZ-Pilot PRO styrsystem	○	○	○
MyPLM®Connect telematik	○	○	○
Lägsta Deluxe VisionView™-ljudnivå i hytten (dBA)		74	
Fabriksmonterade LED-varningsljus (1/2)	○	○	○
<b>Vikter</b>			
Min. utan ballast / frontvikter (kg)	4 550 / 5 350	4 550 / 5 350	4 550 / 5 350
Max. tillåten vikt (kg)	8 000	8 000	8 000

● Standard ○ Tillval - Ej tillgänglig

\* Har utvecklats av FPT Industrial \*\* Biodieselmixtur måste helt uppfylla senaste bränslespecifikation SS-EN14214:2009 och måste användas i enlighet med riktlinjer i förarhandbokens guidelines



## Dimensioner

Med bakdäck***		16.9R34	16.9R38
A Total längd inklusive frontram till trepunktslyft (mm)		4 191	4 191
B Min. bredd över standard / smala skärmar (mm)		2 100 / 1 992	2 100 / 1 992
C Höjd vid mitten av bakaxeln till ovankanten av hytten (mm)		1 945	1 945
D Min. total höjd (mm)		2 695	2 745
E Hjulbas (mm)		2 380	2 380
F Bakre spårvidd (min. / max.) (mm)		1 320 / 2 246	1 320 / 2 246
G Markfrigång (mm)		315 - 415	315 - 415

\*\*\* Andra bakdäck än de som anges ovan finns tillgängliga: 600/65R34, 540/65R38, 540/65R34, 520/70R34, 480/70R38, 480/70R34, 460/85R34, 420/85R38, 420/85R34, 380/80R38, 340/85R38, 18.4R34, 14.9R38, 13.6R38

# New Holland Top Service: kundsupport och kundinformation.



## Tillgänglighet på topp

Om du behöver information, eller har en fråga utanför ordinarie arbetstid, ring till vårt gratisnummer\*. Alla dagar, varje dag - det är bara att ringa.



## Snabbhet på topp

Expressleverans av delar: när du behöver det, vart än du behöver det!



## Prioritet på topp

Snabba lösningar under säsongen, eftersom arbetet inte kan vänta!



## Nöjda kunder på topp

Vi tar fram och håller reda på lösningen som du behöver och håller dig informerad: tills du är 100 % nöjd!



## Kontakta din New Holland-återförsäljare för ytterligare information!

\* Samtal till Top Service är gratis. Vissa europeiska operatörer kan dock ta ut en avgift om samtalet sker från en mobiltelefon. Vänligen vänd er till er telefonoperatör för information om eventuella avgifter innan ni ringer. Använd numret 00800 64 111 111 för att kontakta oss om ni ringer från en fast telefon, ringer ni från en mobiltelefon är numret 020 1408162.

DIN EGEN ÅTERFÖRSÄLJARE



[www.newholland.com](http://www.newholland.com)

