

FARMALL C

TRACTORS VAN
90 – 117 pk



Nieuwe
ActiveClutch

**R38 velgmaat
achterband**

7 ton
GVW

4,7 ton
hefvermogen

ÉÉN VOOR IEDEREEN

De nieuwe Farmall C-serie bouwt voort op bewezen prestaties met een grotere capaciteit en veelzijdigheid. Een tractor die is ontworpen om aan de moderne eisen te voldoen, maar tegelijkertijd trouw blijft aan zijn erfgoed.

FARMALL C 4 MODELLEN VAN 90 TOT 117 PK

De nieuwe Farmall C serie bouwt voort op zijn verleden en verbetert prestaties en comfort. Met een Electronic Powershuttle transmissie met 12 versnellingen en een ActiveDrive2 transmissie met 24 versnellingen is deze serie ontworpen om te voldoen aan een breed scala van operationele behoeften. Naast de vernieuwde uiterlijke vormgeving heeft de nieuwe Farmall C een veelzijdiger ontwerp, waardoor de werkcapaciteit toeneemt. De nieuwe versies zijn doelgericht opgewaardeerd en bieden standaard technologische functionaliteit, telematica, een grotere veelzijdigheid voor verschillende werktuigtoepassingen en tal van uitbreidingen in de cabine, waardoor hij de flexibiliteit heeft om taken op de boerderij en in het veld uit te voeren.



CASE IH
FieldOps™

1.0 HD
of
1.5 HD
vooras

Scan voor meer informatie!



NIEUWE FUNCTIES

- Telematica-connectiviteit zonder abonnement voor het volgen van machine- en landbouwgegevens en ISOBUS klasse II voor werktuigbediening
- Nieuw digitaal dashboard voor duidelijke, goed leesbare informatie in alle lichtomstandigheden
- Nieuwe vormgeving voor beter zicht, eenvoudiger toegang en een moderne look
- Natte aftakaskoppeling vooraan voor een soepele, stille inschakeling en langdurige betrouwbaarheid
- U-vormige uitlaat voor beter zicht rechtsvoor en veiliger werken met de voorlader
- Geveerde cabine op ActiveDrive2-modellen voor soepeler rijden en meer bestuurderscomfort
- ActiveClutch, remmen om te ontkoppelen, voor moeiteloze stop-and-go bediening, ideaal voor veelvuldig laderwerk
- Hydraulische pomp van 82 l/min voor snellere cyclustijden en een betere respons op uitrustingsstukken tot 4,7 ton hefvermogen achteraan
- Tot 7 ton GVW voor een hoger laadvermogen en meer stabiliteit bij zware ladingen
- Volledig geïntegreerde voorladeroplossingen, ontworpen voor perfecte compatibiliteit met de Farmall C-serie
- Precisietechnologie voor slimmere, efficiëntere landbouw:
 - AccuGuide-autogeleiding voor handsfree nauwkeurigheid
 - Telematica zonder abonnement voor real-time bewaking van de machine en ondersteuning op afstand
 - Variabel ratio sturen voor eenvoudigere en snellere stuurwielbediening



VERBETERD COMFORT & ERGONOMIE

Comfort komt naar je toe

Bestuurders ervaren een hoger niveau van comfort en een betere rijervaring, vernieuwde bedieningselementen en joystick, ActiveClutch remmen om te onkoppelen, soft-start aftakas, beter zicht en nieuwe geveerde cabine.

BEKEND OM ZIJN COMFORT

De cabine van Farmall C is om de bestuurder heen gebouwd, met slimme toegang, royale ruimte en een groot aantal comfortverhogende voorzieningen. Wijd opengaande glazen deuren, gemakkelijk toegankelijke opstaptreden en een vlakke vloer zorgen voor een moeiteloze instap van beide kanten. Een nieuwe mechanische cabinevering op ActiveDrive2-modellen vermindert trillingen, terwijl de luchtgeveerde stoel over ruw terrein glijdt om onvermoeid door te werken. Samen met een zorgvuldig ontworpen HVAC-systeem en efficiënte airconditioning creëert de Farmall C een ideaal klimaat in de cabine - ongeacht het seizoen.

BESTUUR MET GEMAK

Alles in de Farmall C is ontworpen voor intuïtieve, ergonomische bediening. Het nieuwe digitale instrumentenpaneel houdt u in één oogopslag op de hoogte, terwijl alle belangrijke hydraulische, hef- en aftakasfuncties binnen handbereik zijn. Twee multifunctionele hendels - waaronder de Multicontroller en de geavanceerde joystick voor de lader* - zorgen voor een soepele bediening met één hand van versnellingen, richtingsveranderingen, motortoerental en hefinrichting. Met optionele technologie aan boord, zoals de Case IH Pro 1200* monitor, worden zelfs complexe taken eenvoudig.

* Alleen op ActiveDrive2-modellen



DAG EN NACHT OPTIMAAL ZICHT

Met 5,2 m² glas en een slank ontwerp met 6 stijlen biedt de Farmall C cabine uitstekend zicht rondom. Het nieuwe U-vormige uitlaatprofiel verbetert het zicht naar rechtsvoor, waardoor werken met de voorlader een plezier wordt. Een goed zichtbaar dakraam verbetert het zicht naar boven - ideaal bij het werken met geheven werktuigen. En wanneer de dag overgaat in de nacht, zorgt het optionele LED-verlichtingspakket ervoor dat je werkgebied duidelijk verlicht is voor een veilige, nauwkeurige bediening.



ACTIVEDRIVE2 CABINE

24 SNELHEDEN ACTIVEDRIVE2 MULTICONTROLLER

- PowerShift HiLo
- Shuttle vooruit/achteruit
- Constant tpm
- Koppeling
- Achterhef snel omhoog / omlaag

24 SNELHEDEN ACTIVEDRIVE2 JOYSTICK GEAVANCEERD

- PowerShift HiLo
- Shuttle vooruit/achteruit
- Constant tpm
- PowerClutch

MANUALDRIVE CABINE

**MANUALDRIVE
MET 12 VERSNELLINGEN
MECHANISCHE JOYSTICK**
met 3^e functie voor
voorladerbediening

**MANUALDRIVE
MET 12
VERSNELLINGEN**
Schakelpook voor
versnellingen 1-4

UTILITY GERICHT OP TECHNOLOGIE

Ergonomisch en echt functioneel om uw werk te vergemakkelijken

Bestuurders waarderen de ergonomische lay-out van Farmall C tractoren. Bovendien zijn alle Farmall C ActiveDrive2 modellen voorzien van een groot aantal comfortverhogende opties, waaronder Multicontroller.

Farmall C tractoren zijn gebouwd voor eenvoudige, intuïtieve bediening. Alle modellen hebben een elektronische Powershuttle voor soepele richtingsveranderingen. Twee

hendels - Multicontroller en Advanced joystick - brengen belangrijke functies binnen handbereik, waaronder schakelen, onthouden van motortoerental en volledige bediening van hydraulische werktuigen zoals voorladers. Voor extra comfort bij veelvuldig stoppen en rijden, zoals bij voorladerwerk, kunt u met het ActiveClutch-systeem de tractor stoppen door gewoon het rempedaal in te drukken - u hebt geen koppelingspedaal nodig.

CASE IH PRO 1200 UW COMMANDOCENTRUM

Met het Pro 1200* display hebt u de volledige controle binnen handbereik. Het ondersteunt precisietoepassingen zoals automatische geleiding, toegang tot tractorgegevens en geavanceerde ISOBUS-mogelijkheden zoals Section Control en Variable Rate. Het is de krachtigste interface die ooit op een Farmall C is gemonteerd.

* Alleen op ActiveDrive2 modellen



INFORMATIE IN ÉÉN OOGOPSLAG

Het nieuwe digitale instrumentenpaneel beweegt mee met de volledig kantelbare stuurkolom en biedt een duidelijk, reflectievrij zicht op alle belangrijke bedrijfsgegevens - zodat u de hele dag gefocust en geïnformeerd blijft en de controle behoudt.

ISOBUS KLASSE II

VOLLEDIG GEÏNTEGREERD

- Bedien en wijzig instellingen van een ISOBUS klasse II compatibel werktuig
- Gebruik Pro 1200 display als interface
- Geen extra scherm nodig!
- Sectiebediening
- ISOBUS-aansluiting achter en voor



MEER DOEN MET MINDER

Efficiënt vermogen begint met uitstekende afzonderlijke componenten

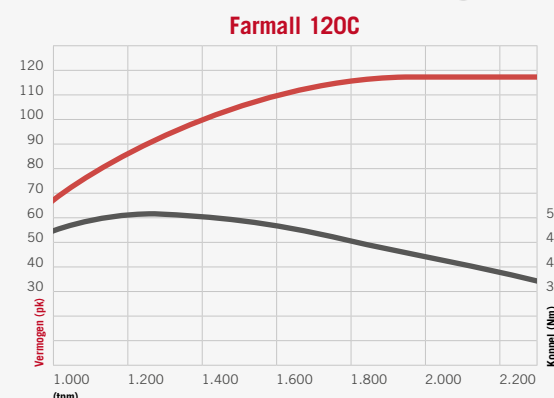
Het motorontwikkelingsteam van FPT heeft veel tijd en aandacht besteed aan het perfect afstemmen van de kopeleigenschappen van de F36-motoren op de echte werkomstandigheden.

EFFICIËNT VERMOGEN

Het hart van de Farmall C wordt gevormd door de nieuwste FPT F36 viercilindermotor met HI-eSCR2 technologie, die een hoog vermogen, lage emissies en een uitstekende brandstofefficiëntie levert en volledig voldoet aan de Fase V voorschriften. Met een maximumkoppel van 506 Nm dat beschikbaar is bij slechts 1.300 tpm, worden de prestaties moeiteloos en economisch geleverd.

MEER WERK, MINDER STILSTAND

Lange onderhoudsintervallen van 600 uur, een dieseltank van 130 liter en gemakkelijke toegang tot dagelijkse controlepunten houden het onderhoud laag en de bedrijfstijd hoog - ideaal voor veeleisende werkzaamheden met minimale onderbrekingen.



MAXIMAAL KOPPEL BIJ 1.300 TPM

Met een koppelcurve die is geoptimaliseerd bij een brandstofbesparende 1.300 tpm, leveren de nieuwe FPT F36-motoren een maximumkoppel precies waar dat het meest nodig is.



MEER VERMOGEN WERKT UIT

Transmissiemogelijkheden die aan uw eisen voldoen

Dankzij het brede transmissieassortiment kan aan elke wens van de klant worden voldaan. De ManualDrive versies worden standaard geleverd met een 12x12 Electronic Powershuttle transmissie. Daarnaast wordt Farmall C ActiveDrive2 geleverd met een PowerShift™ HiLo-transmissie met twee versnellingen en Active Clutch.

ELEKTRONISCHE POWERSHUTTLE

In beide Farmall C versies maakt de elektronische Powershuttle het mogelijk om met de vingertoppen vooruit en achteruit te schakelen, zonder de koppeling te hoeven gebruiken. Dit maakt het werken met een voorlader veel gemakkelijker.

HANDDRIVE

De ManualDrive transmissie van Farmall C heeft 12 versnellingen vooruit en 12 achteruit en een elektrisch bediende Powershuttle is standaard. Een optionele 20x20 met kruipversnellingen met cruisecontrol is beschikbaar om telkens de vereiste lage snelheid te halen.

ACTIVEDRIVE2

Aan de top van de beschikbare specificaties voor Farmall C ActiveDrive2 staat de 24x24 tweetraps HiLo PowerShift met Powershuttle en PowerClutch, die gemakkelijk vooruit/achteruit rijden mogelijk maakt. Als alternatief kunt u kiezen voor de 40x40 PowerShift™-transmissie met twee versnellingen en kruipversnelling.

ACTIVECLUTCH VOOR MEER COMFORT EN PRODUCTIVITEIT

ActiveClutch stelt de bestuurder in staat om de koppeling automatisch in te schakelen door het rempedaal in te drukken, waardoor soepel stoppen mogelijk is zonder het koppelpedaal te gebruiken - perfect voor frequente start/stop-bewerkingen zoals laderwerk.

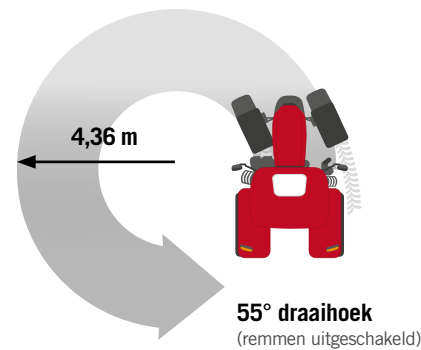
	Farmall C ManualDrive	Farmall C ActiveDrive2
Elektronische Powershuttle	•	•
PowerShift	–	2 versnellingen
Kruipversnelling	20x20	40x40
ActiveClutch	•	•



TWEE ASSEN VOOR ALLE TOEPASSINGEN

Duurzaam. Robuust. Veilig.

Dankzij de krachtigere eigenschappen, zoals de vooras, hydraulisch vermogen, bruto voertuiggewicht en hefvermogen achteraan, kunnen bestuurders profiteren van de kracht voor verschillende landbouwwerkzaamheden met grotere en zwaardere werktuigen voor een hogere productiviteit.



55° draaihoek
(remmen uitgeschakeld)

ASSEN VOOR ELKE TOEPASSING

Met twee voorasopties kunt u de Farmall C aanpassen aan uw specifieke behoeften. De standaard Klasse 1 as is smaller en ideaal voor licht en middelzwaar werk, terwijl de bredere heavy duty Klasse 1,5 versie veeleisende voorladertaken en zwaar terrein met gemak aankan. Met de 1,5 HD-as neemt het maximaal toelaatbare totaalgewicht toe tot 7.000 kg, wat een groter laadvermogen biedt. Een elektrohydraulisch differentieelslot zorgt voor optimale tractie in moeilijke omstandigheden en met achterbanden tot 540/65R38 wordt het vermogen efficiënt overgebracht op de grond.

MEERDERE KEUZES ASSEN VOOR VERSCHILLENDE BEHOEFTE



Klasse 1.0 HD 4WD as
Farmall C ActiveDrive2
• Farmall 90C – 120C



Klasse 1.5 HD Grote 4WD as
Farmall C Handgeschakeld
& ActiveDrive
• Farmall 100C – 120C

4WD Vooras onbeperkte capaciteit	3.000 kg	3.500 kg
4WD Vooras beperkte capaciteit GVW	5.200 kg	5.200 kg
GVW	6.500 kg	7.000 kg
Breedte vooras, flens tot flens	1.584 mm	1.784 mm
Breedte achteras, flens tot flens	1.570 mm	1.770 mm
Achterbanden Index Radius	750 mm	800 mm

AFTAKAS EN HYDRAULIEK VOOR ELKE BEHOEFTE

Specificeer uw tractor zoals u dat wilt

Met een hydraulisch debiet tot 82 l/min, een hefvermogen van 4.700 kg, meerdere ventielopties zowel in het middengemonteerd als achteraan en de Auto PTO-functie levert de Farmall C een krachtige, efficiënte werktuigbediening - voor en achter.

VEELZIJDIGE AFTAKAS PRESTATIES

Meerdere aftakassnelheden - 540, 540 ECO, 1.000 en rijsnelheid - zorgen voor de juiste instelling voor elke klus. Elektrohydraulische inschakeling is standaard voor een soepele, betrouwbare werking, terwijl de zachte startfunctie werktuigen beschermt tijdens het inschakelen. Voor extra gemak schakelt de Auto PTO (alleen op de ActiveDrive2) de aftakas automatisch uit op een vooraf ingestelde hefarmhoogte.

TIL MEER. SNELLER WERKEN.

Met een hefvermogen tot 4,7 ton achter en een optionele

hydraulische pomp met hoog debiet van 82 l/min kan de Farmall C zwaardere werktuigen aan en levert hij snellere cyclustijden - voor een hogere productiviteit bij elke toepassing.

PRODUCTIVITEIT VERHOGEN

De geïntegreerde frontheff met een natte aftakas van 1.000 tpm zorgt voor een soepele, efficiënte bediening van frontwerktuigen met een hefvermogen tot 1.670 kg - volledig compatibel met voorladergebruik. De nieuwe onderhoudsvrije aftakas met natte koppeling zorgt voor een stillere werking en een grotere algehele efficiëntie.

ADVANTAGES

- Mechanical or electronical draft control
- 3 speed PTO 540/540E/1.000 available as an option
- All cab models feature electro-hydraulic PTO engagement
- Up to 8 rear hydraulic couplers, including three rear remotes with diverter and two mid mount valves for loader or front implements
- Quick raise & lower at headlands with Lift-O-Matic Plus

UW UITBREIDING CAPABILITEITEN

De nieuwe series
voorladers van Case IH

De nieuwe serie voorladers van Case IH opent
nieuwe horizonten: vier series (A, U, T en L) en 32
modellen in totaal zijn ontwikkeld om u te helpen het
maximale uit uw Case IH tractor te halen.

Elke lader is perfect ontworpen voor gebruik met
onze tractormodellen. Profiteer van maximale
precisie, snelle respons en capaciteiten op een
hoger niveau - met opmerkelijk gebruiksgemak.

RANGES	T	U	A
SHOCK ELIMINATOR System®	Standaard		
MACH System®	Standaard		
FITLOCK2+ System®	Standaard	-	
FITLOCK _M System®	-	Standaard	
MACH2 System®	Standaard	Optie	
FAST-LOCK System®	Standaard	Optie	-
AUTO-UNLOAD System®	Optie		-

NIEUW




DE PERFECTE COMBINATIE DE L SERIE

De nieuwe L635 voorlader is speciaal gebouwd voor alle
Farmall C's en biedt een hefhoogte van 3,8 m en een
hefvermogen van 2.100 kg. Het compacte ontwerp zorgt
voor optimale stabiliteit dankzij een laag scharnierpunt
en dus zwaartepunt dicht bij de tractor.

Andere kernpunten zijn het AutoLock snelkoppelingssy-
steem, een multikoppeling, hydraulisch systeem met
derde functie en een EURO werktuigdrager. Optionele
functies zoals de hydraulische SoftRide-vering en een
universele bak zijn ook verkrijgbaar.

LADER CASE IH L635

- Maximale hefhoogtes tot 3,8 m
- Maximaal hefvermogen tot 2.100 kg
- Af fabriek gemonteerd
- AutoLock-systeem en mechanische zelfnivellering
- 3^e functie en soft-ride opties



**FARMALL C
ACTIVEDRIVE2
VOORLADERS**



EERSTELAS ONTWERP - MAXIMAAL VERMOGEN DE T-SERIE

Het vlaggenschip, de T voorlader, is een reeks voorladers
met eersteklas specificaties en standaard hydraulische
zelfnivellering om het hefvermogen met 35% te verhogen.
Dit unieke PCH-systeem handhaaft automatisch de
uitrustingsstukhoek met behulp van twee perfect
geïntegreerde compensatieregelaars, die constant in
verbinding staan met de dumpcilinders.

- Maximale hefhoogtes van 3,73 m tot 4,68 m
- Maximaal hefvermogen van 1.446 kg tot 3.261 kg
- Decompressiesysteem beschikbaar voor 3^e en 4^e
functie, waardoor gelijktijdige drukontlasting mogelijk
is voor eenvoudigere en veiligere hydraulische koppeling.



VEELZIJDIG EN DUURZAAM DE U-SERIE

De robuuste U voorlader met mechanische zelfnivellering
is ideaal voor dagelijkse werkzaamheden. Ze zijn
gemakkelijk te bedienen en worden aangeboden met het
FITLOCK2+ Systeem® voor automatische vergrendeling
en ontgrendeling.

- Maximale hefhoogtes van 3,48 m tot 4,57 m
- Maximaal hefvermogen van 1.587 kg tot 3.203 kg



DE BASIS VAN SUCCES DE A-SERIE

Deze efficiënte voorladers zijn standaard uitgerust met
mechanische zelfnivellering en het FITLOCK_M-systeem®
voor het snel aan- en afkoppelen van de lader. Om een
breed scala aan hulpstukken aan te kunnen, bieden de
laders van de A-serie een derde hydraulische functie.

- Maximale hefhoogtes van 3,38 m tot 4,04 m
- Maximaal hefvermogen van 1.603 kg tot 2.480 kg



PARTS & SERVICE

Oplossingen voor uw landbouw

Ons professionele dealernetwerk wordt ondersteund door lokale Case IH teams, toonaangevende Case IH ondersteuningsmiddelen, moderne trainingsmethoden, de beste vervangingsonderdelen, ondersteuning en logistieke prestaties. Alles wat u nodig hebt voor een uitstekende, allesomvattende aftersaleservice zodat u kunt blijven boeren.

GENUINE PARTS DE IDEALE KEUZE

Ons uitgebreide assortiment originele onderdelen van topkwaliteit kan helpen om het volledige potentieel van uw machine te behouden, seizoen na seizoen, zodat u verzekerd bent van topprestaties, maximale productiviteit en een hoge restwaarde.

REMAN PARTS GEREVISEERD

Dankzij geavanceerde technologie en strenge kwaliteitstests kunnen we essentiële machineonderdelen opnieuw maken volgens de normen voor nieuwe onderdelen.

ACCESSORIES LINE BEDRIJFSOPLOSSINGEN

Onze ingenieurs ontwikkelen ook oplossingen voor al uw individuele behoeften, verpakt in kits en ontworpen om de bedrijfsefficiëntie te helpen verbeteren. Uw Case IH dealer biedt een groot aantal partner-branded gereedschappen, kleine onderdelen en accessoires geleverd door geselecteerde partner-leveranciers.

MAX SERVICE DE KLOK ROND. IN HET HELE LAND.

De ondersteuning van Case IH werkt in het hoogseizoen 24 uur per dag, zodat u zo min mogelijk last hebt van stilstand. Uw dealer, samen met het Parts & Service team, heeft als hoofddoel u zo snel mogelijk weer aan het werk te krijgen, door het met voorrang verzenden van onderdelen (24/7), de ondersteuning op het terrein door Case IH technici, courtesy units waar van toepassing.

SAFEGUARD MAINTENANCE VOORKOMEN EN UITVOEREN

De uitgebreide onderhoudsovereenkomst voor Gepland Onderhoud van Case IH is ontwikkeld om de prestaties, levensduur en doorverkoopwaarde van uw Case IH-apparatuur te maximaliseren en tegelijkertijd de bedrijfskosten te verlagen.

SAFEGUARD WARRANTY BESCHERM UW INVESTERING

Met SAFEGUARD GARANTIE kunt u uw investering beschermen tegen onverwachte reparatiekosten, met een gerust hart boeren, de bedrijfskosten onder controle houden en tegelijkertijd de doorverkoopwaarde van uw machine verhogen.

*Vraag uw dealer naar de beschikbaarheid, voorwaarden en bepalingen van SAFEGUARD garantie en Safeguard onderhoud voor uw nieuwe Case IH machine.



OPTIMALE FINANCIERINGSOPLOSSING VOOR ELKE INVESTERING

CNH Capital is de financieringsmaatschappij voor Case IH. Onze medewerkers zijn financiële experts en hebben vele jaren ervaring in de landbouw. We hebben niet alleen kennis van Case IH producten en de markt - we begrijpen ook de individuele eisen van uw bedrijf. Daarom zijn we altijd in staat om u een financiële oplossing te bieden voor uw nieuwe investeringen die specifiek is afgestemd op uw operationele eisen. Ons belangrijkste doel is het verbeteren van de winstgevendheid van uw investeringen!

VERBINDEN. BEKIJKEN. BEHEREN.

TELEMATICA

MACHINE PRESTATIES BIJHOUDEN

- Verbeter de efficiëntie van uw vloot vanaf elke locatie.
- Bewaak elk detail van uw machinepark om realtime beslissingen te nemen.
- Stel uw opstelling samen met uw keuze uit meer dan 50 realtime parameters, waaronder:
 - telematica,
 - werkstatus,
 - brandstof- en DEF-verbruik,
 - motoruren en meer...

REAL-TIME MACHINE BEWAKING

- Ontvang de exacte locatie en status van de apparatuur.
- Bewaak de voltooiing van taken en bekijk de machinegeschiedenis 24 uur per dag.
- Voor een specifieke taak vertellen de robuuste prestatiegegevens van FieldOps™ u hoeveel ruimte er nog over is in het veld en geven ze u een geschatte tijd tot voltooiing.



GEAVANCEERD CONNECTIVITEIT

ONDERSTEUNING & SERVICE OP AFSTAND

DISPLAY IN CABINE OP AFSTAND BEKIJKEN

Waar ze ook zijn, een landbouwmanager of dealer kan gemakkelijk precies zien wat de bestuurder ziet op het scherm in de cabine van de tractor.

SERVICEONDERSTEUNING OP AFSTAND

Werk samen met uw plaatselijke Case IH dealer om op afstand een diagnose te stellen van onderhouds- en serviceproblemen en de onderdelen te identificeren die u nodig hebt om te blijven werken.

GEGEVENS VISUALISATIE

- Bekijk snel de activiteiten voor een bepaald veld en kies welke gegevenslaag je wilt visualiseren.
- Zet agronomische gegevenslagen om in voorschriften, voer agronomische rapporten uit en maak handmatige agronomische gegevenslagen.
- Stel gegevensintegratie in tussen Case IH apparatuur en systemen van derden, wat het verzamelen en analyseren van gegevens stroomlijnt en een holistisch beeld geeft van uw landbouwactiviteiten.
- Vind eenvoudig wat u zoekt door te wisselen tussen tabbladen of door gebruik te maken van krachtige zoekfuncties en snelfilters.



CASE IH PRO 1200*

CASE IH PRO 700 PLUS**

AANBOD TELEMATICA	BASIS	GEAVANCEERD
APPARAAT	CM100	PCM
Locatie apparatuur	✓	✓
Motoruren	✓	✓
Status apparatuur / gebruik	✓	✓
Track & trace (geofence & avondklok)	✓	✓
Broodkruimel	✓	✓
Parameter rapportage	✓	✓
Storingscode rapportage	✓	✓
Bestandsverdracht / Agronomische gegevens	×	✓
Ondersteuning op afstand (servicetool op afstand, display op afstand, display SW update)	×	✓

* Alleen beschikbaar voor ActiveDrive2 modellen

** Beschikbaar voor de modellen ManualDrive en ActiveDrive2



 Gratis telefoonnummer: 00 800 22 73 44 00

Veiligheid kan geen kwaad! Lees voor gebruik van de machine altijd eerst de gebruikershandleiding. Controleer de machine altijd voor het gebruik en verzekert u ervan dat deze naar behoren werkt. Volg de productveiligheidsborden en gebruik eventueel meegeleverde veiligheidsmiddelen. Dit document werd voor internationale publicatie uitgegeven. De standaard- en optionele uitrusting, evenals de beschikbaarheid van individuele modellen kunnen per land verschillen. Case IH behoudt zich het recht voor om op ieder willekeurig moment en zonder voorafgaande kennisgeving, wijzigingen aan het ontwerp en de technische uitrusting aan te brengen, zonder dat dit enige consequenties zal hebben ten aanzien van reeds verkochte modellen. Hoewel alles in het werk gesteld zal worden om de specificaties, beschrijvingen en afbeeldingen in deze brochure op het moment van druk zo accuraat mogelijk te laten zijn, kunnen deze zonder voorafgaande kennisgeving worden gewijzigd. Het is mogelijk dat op afbeeldingen de optionele uitrusting wordt weergegeven en niet altijd de standaarduitrusting. Case IH raadt gebruik van **AKCELA** smeermiddelen aan.

TP01 / SM / 11/2025 / Printed in Austria
Cod.No. CIH_25_Farmall_C_Range_ADV_
Brochure_16p_001_NLO



Abonneer je nu voor exclusieve aanbiedingen & updates



MODELLEN (ALLEEN CABINE)	FARMALL 120C ManualDrive / ActiveDrive2	FARMALL 110C ManualDrive / ActiveDrive2	FARMALL 100C ManualDrive / ActiveDrive2	FARMALL 90C ActiveDrive2
MOTOR				
Aantal cilinders / Inhoud (cm ³)	FPT F36 4 / 3.600			
Type / Emissieniveau	Common-rail dieselmotor, met turbo en interkoeling / EURO Fase V			
Maximaal motorvermogen ECE R120 ¹⁾ @ motor tpm (kW/pk)	86 / 117 @ 1.900	81 / 110 @ 1.900	74 / 100 @ 1.900	66 / 90 @ 1.900
Maximumkoppel ECE R120 ¹⁾ @ motor tpm (Nm @ tpm)	506 @ 1.300	490 @ 1.300	450 @ 1.300	380 @ 1.300
Koppelhoename volgens OESO (%)	42	46	47	39
Inhoud brandstoftank (liter)	130			
TRANSMISSIE				
Elektronische Powershuttle met ManualDrive, 40 km/u (FxF)	12x12		-	
Elektronische Powershuttle met ManualDrive en kruipversnellingen, 40 km/u (FxF)	20x20		-	
Min. Snelheid met kruipversnellingen, ManualDrive (km/u)	0,12		-	
ActiveDrive2 transmissie, 40 km/u (FxF)	24x24		-	
ActiveDrive2 transmissie met kruipversnellingen, 40 km/u (FxF)	40x40		-	
Min. Snelheid met kruipversnellingen, ActiveDrive2 (km/u)	0,20		-	
Instelling agressiviteit elektronische Powershuttle (hoog-gemiddeld-laag)	standaard		-	
ActiveClutch	standaard		-	
Elektrohydraulische inschakeling 4WD, diff lock	standaard		-	
VERMOGEN AFTAKAS				
Toerental achteraftakas (tpm)	standaard 540/540E/1.000 optionele 540/540E / rijafhankelijk			
Elektrohydraulische inschakeling aftakas	standaard			
Motortoerental bij 540 / 540E / 1.000	1.938 / 1.535 / 1.926			
FRONTAFTAKAS EN FRONTHEF				
Frontaftakas met 1.000 tpm @ 1.920 tpm	optioneel			
Fronthef max. hefvermogen (kg)	1.670			
HYDRAULISCH SYSTEEM				
Max. pompdebiet (l/min)	Hydraulische pomp opties open center 64 of 82 l/min			
MDC - Mechanische trekkrachtregeling	standard	standard	standard	niet beschikbaar
EDC - elektronische trekkrachtregeling (alleen ActiveDrive2)	optioneel			
Max. hefvermogen aan kogeluiteinden (kg)	4.700			
Max. aantal externe regelventielen achter / middengemonteerde regelventielen	3 mech standaard en 1 omslagklep optie aan de achterkant, 2 MMV en omslagklep optie aan de voorkant			
GEWICHTEN EN AFMETINGEN				
Geschat transportgewicht (kg)	4.100			
Max. toegestaan totaalgewicht (kg)	1.5 HD-as: 7.000 1.0 HD-as: 6.500		6.500	
Hoogte van het hart van de achteras tot de bovenkant van het dak (mm)	Standaard cabine: 1.876 Geveerde Cabine: 1.900			
Totale lengte incl. voorste steun tot hefinrichting achter (mm)	3.981			
Min. breedte spatbord tot spatbord (mm)	1.910			
Wielbasis (mm)	2.350			
GROOTSTE BANDEN BESCHIKBAAR				
Voor	1.5 HD-as: 440 / 65R28 1.0 HD as. 440 / 65R24			
Achter	1.5 HD-as: 540 / 65R38 1.0 HD-as: 540 / 65R34			