

**CASE IH**  
AGRICULTURE  
FOR THOSE WHO DEMAND MORE

# FARMALL C

58 - 114 HK TRAKTORER





# TACKLA DE TUFFASTE UTMANINGARNA

Farmall C: En kraftfull aktör



Case IH Farmall C-traktorer innebär mångsidighet, med en kompakt design som omfattar en motor och transmission med en oväntad prestanda. Detta är hemligheten till förmågan att enkelt kunna växla mellan arbete på gården i trånga utrymmen och hantera heldagsarbete i fält. Med Farmall C känner man sig hemma både vid fältarbete och inom djurhållning och den lever upp till sitt namn hos specialiserade företag som kycklinguppfödning, grönsaksodlingar och underhåll av grönytor och rekreationsområden.

Om du sökt en allroundmaskin, men trots att mindre traktorer saknar de större stallkamraternas egenskaper, titta en gång till – se på Case IH Farmall C!

Ett brett transmissionsutbud finns tillgängligt från en enkel mekanisk instegsmodell till en tvåväxlad powershift och powershuttle. Denna högprestandamaskin kombinerar det bästa hos kompakta brukstraktors ingenjörskonst med avancerade tekniska lösningar som du är van vid från större maskiner och som du förväntar dig av Case IH. Och med uppdaterade funktioner som omfattar armstödet Multicontroller, högre lyftkapacitet på 4 400 kg, kraftuttag med tre hastigheter och fabriksmonterad lastare är den mer mångsidig än någonsin tidigare.

**FARMALL C – GJORD FÖR MÅNGSIDIGHET**

### INTUITIV OCH INVÄNDIG BEKVÄMLIGHET

Breda glasdörrar och en ingång i fullhöjd gör det lätt att stiga in i hytten från båda sidorna. Reglagen har placerats på ett logiskt sätt för ett intuitivt arbete som gör Farmall C lämplig för tillfälliga såväl som av återkommande förare. Med Multicontrollern, tillval, har du funktioner som shuttle, powershift och för lyften inom räckhåll för en lätt användning av nyckelfunktioner.

### RUNTOMSIKT OCH TAKFÖNSTER MED GOD SIKT

Farmall C är konstruerad för att ge en oöverträffad sikt med obehindrad uppsikt över arbetsområdet och redskap. Ett takfönster som kan öppnas ger utmärkt uppsikt över lastaren samtidigt som de fullt justerbara arbetslamporna, integrerade i taket för skydd, ger dig all belysning du behöver för att fortsätta arbeta efter mörkrets inbrott.

# FARMALL C

## Kompakt och mångsidig

Med ett omfattande urval av fabriksalternativ kan Farmall C-traktorer anpassas för alla typer av lantbruks-, kommunala och industriella uppgifter. Din traktor kan byggas precis så som du önskar, med ett brett utbud av paketalternativ för däck, hydraulanslutningar, frontlyft och lastare. Resultatet är att du får exakt den traktor som du behöver för de arbeten som förekommer på ditt företag.

### UPPLEV LÄTT ANVÄNDNING, BEKVÄMLIGHET OCH MÅNGSIDIGHET VARJE DAG

MODELLER	Nominell effekt ECE R120 vid 2 200 varv/min (kW/hk(CV))	Cylinderantal / Cylindervolym (cm <sup>3</sup> )	Max. vridmoment (Nm) vid 1 500 varv/min/ vridmomentökning (@)	Max lyftkapacitet (kg)
Farmall 55 C	43 / 58	4 / 3 400	244	2 500
Farmall 65 C	48 / 65		275	
Farmall 75 C	55 / 75		309	
Farmall 85 C	63 / 86		351	4 400
Farmall 95 C	73 / 99		407	
Farmall 105 C	79 / 107		444	
Farmall 115 C	84 / 114	457		





### **EFFEKTIV EFFEKT FÖR BÄSTA RESULTAT**

Beprovade motorer med turbo och "common rail" högtrycksinsprutningsteknologi ger mer kraft vid reducerad bränsleförbrukning. Alla modeller följer avgaskraven för Steg IIIB tack vare ett system för avgasefterbehandling.

### **DEN RÄTTA TRANSMISSIONEN FÖR ATT UPPFYLLA DINA BEHOV**

Den mekaniska transmissionen, som är standard, erbjuder 12 växlar fram och 12 växlar bak och den finns även med Powershuttle. De fyra toppmodellerna i sortimentet finns även tillgängliga med Powerclutch och Powershuttle, samt en tvåstegad Powershift som dubblar antalet tillgängliga växlar till 24 växlar fram och 24 växlar bak. Kombinationen med en Eco-hastighet på 40 km/h för snabb körning på väg och ett lågt motorvarv gör traktorn idealisk för transportarbeten. En krypväxel finns som tillval för låga hastigheter.

### **MÅNGSIDIG HYDRAULIK FÖR KRÄVANDE ARBETEN**

Med en trepunktslyft som har en kapacitet på 4 400 kg och separata hydraulikretsar för styrning och externa arbeten är Farmall C som byggd för att hantera tyngre maskiner som slätter- och jordbearbetningsredskap. Med ett urval på upp till tre bakre och två mittmonterade hydrauliska tippputtagsventiler kan hydraulflödet styras efter behov för att styra en mångfald av utrustningar. Farmall C levereras som en idealisk traktor för frontlastare.

### **KRAFTUTTAGSHASTIGHETER FÖR MAXIMAL MÅNGSIDIGHET**

Farmall C-traktoreorna är som standard utrustade med tre valbara hastigheter för att med precision uppfylla de pågående arbetskraven och för optimal bränslebesparing. Utöver standardvarvtal på 540 och 1 000 varv/min för att passa olika redskap finns en ytterligare ekonomisk hastighet, 540E, som gör att denna hastighet kan uppnås med lägre motorvarvtal för att passa arbeten som klarar ett varvtal på 540 med lägre effekt.

### **DEN IDEALISKA LASTARTRAKTORN**

Farmall C-modellerna har fabriksmonterade lastare med allt du behöver för att göra din traktor till en effektiv maskin för materialhantering. Även om de arbetar bra med alla lastare är de, för optimal produktivitet, i synnerhet utformade för att användas tillsammans med sortimentet Case IH LRZ.



B

C

D

E

A



# DEN PERFEKTA ARBETSPLATSEN

## Välkommen till din komfortzon

Det finns ingen traktor som är så bekväm som Case IH Farmall C i denna storleksklass. Det är ett djärvt påstående men vi är övertygade om att du håller med. Föraren välkomnas av dörrar med bred öppning och steg för lätt insteg på båda sidor, ett plant golv och ett bekvämt fullständigt justerbart säte med luftfjädring som hanterar de mest ojämna fälten. Ett bekvämt fällbart passagerarsäte finns som tillval. Lägg till ergonomiska reglage och en tyst omgivning för att underlätta långa arbetsdagar.

En utmärkt runtomsiikt och ett takfönster för bra sikt garanterar användarvänlighet och produktivitet. På versioner utan hytt garanterar stora griphandtag och ett plant golv ett lätt insteg och den ISO-monterade plattformen dämpar stötar från ojämn mark. Alla viktiga reglage är logiskt placerade och lättåtkomliga vilket gör arbetstiden behagligare och mer produktiv. Du kan lätt att hålla koncentrationen tack vare att de reglage du använder mest,

är nära varandra och lättåtkomliga på instrumentpanelen till höger som t. ex. växelspak, hydraulreglage för tippputtagsventiler, handgas och den integrerade styrspaken för lastare (tillval). Tillvalet Multicontroller håller funktioner som shuttle, powershift och för lyften inom räckhåll.

Instrumentgruppen kombinerar analoga mätare med digitala displayer för bästa resultat och du har full kontroll över all information du behöver för att göra jobbet. Uppvärmnings- och luftkonditioneringssystemets förbättrade ventilation gör det lätt att året runt skapa en perfekt arbetsmiljö inne i hytten i alla väderförhållanden. Externt finns sex fullständigt justerbara arbetsljus som underlättar arbetet på natten. Dessutom finns ett blinkande varningsljus för vägarbete.

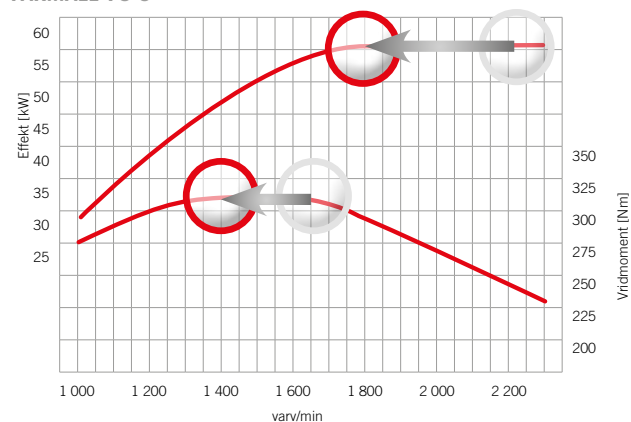
**FARMALL C – DEN KOMPAKTA TRAKTORN FÖR DEM MED DE STORA IDÉERNA**

## FUNKTIONER

- A** Ergonomisk placering av reglage och instrumentpanel
- B** Lätt tillträde till förarsätet tack vare breda steg och fällbar rattstäng
- C** Idealisk komfort på sätet med luftfjädring som tillval
- D** Tillvalet Multicontroller tillhandahåller transmissions- och hydrauliska funktioner för ett lätt arbete
- E** Integrerad spak för mittmonterad ventil
- F** Alla modeller finns även i ROPS-version
- G** Standardversion med mekaniska reglage
- H** Effektiv hyttkonstruktion ger utmärkt runtomsiikt



FARMALL 75 C



# GÖR MER MED MINDRE

Effektiv effekt grundar sig på enastående enskilda komponenter

FPT 4-cylindrig common rail-motor behöver inte köras på nominellt varvtal för att kunna prestera. Den ger full effekt vid 1 800 varv/min (55 C - 75 C) och 1 900 varv/min (85 C - 115 C) för bränslebesparing. Detta håller inte enbart ner bränsleförbrukningen vid alla typer av arbete utan medför också god förarmiljö tack vare lägre ljud- och vibrationsnivåer.

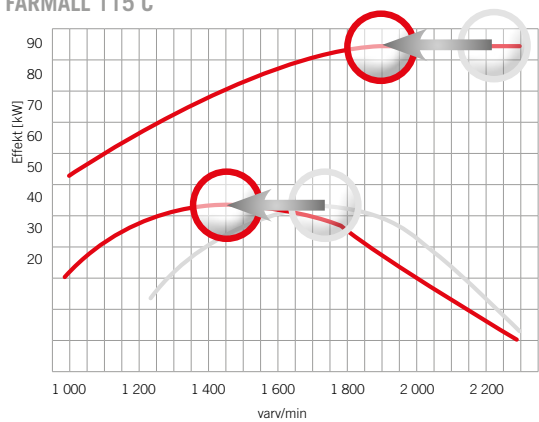
FPT-motorns utvecklingsteam har ägnat mycket uppmärksamhet och tid åt att perfekt avstämna F5C-motorernas vridmomentegenskaper med verkliga arbetssituationer. Resultatet är imponerande: max vridmoment på 457 Nm nås vid det bränslesparande varvtalet 1 500 varv/min som gör denna Case IH Efficient Power bland de mest effektiva som finns.

## FARMALL C – EFFEKT ÄR INTE ALLT

## FÖRDELAR

- Maximal prestanda på lågt varvtal:
  - lägre bränsleförbrukning
  - minskad vibration
  - skonsam mot traktorer och redskap
- Lågt varvtal på 700 varv/min:
  - lägre bränsleförbrukning
- 600 timmars serviceintervall





### 1 FULL EFFEKT ÄVEN VID 1 800 VARV/MIN

Lägre motorvarvtal = lägre bränsleförbrukning. Tekniker från Case IH och FPT har garanterat att full uteffekt nås vid 1 800 varv/min (55 C - 75 C) och 1 900 varv/min (85 C - 115 C), vilket ger låg bränsleförbrukning

### 2 MAXIMALT VRIDMOMENT VID 1 500 VARV/MIN

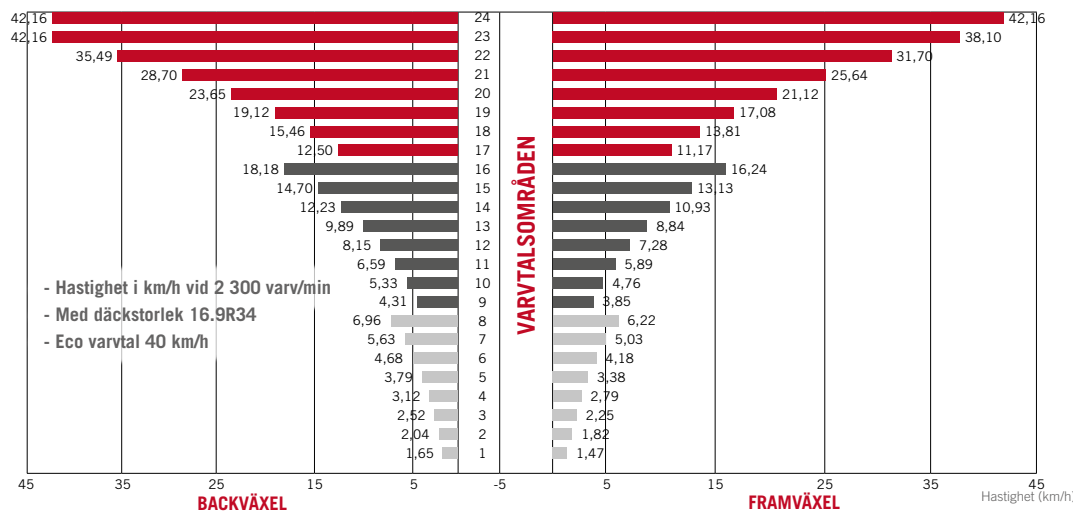
De nya FPT-motorerna levererar max vridmoment precis när det som bäst behövs tack vare en vridmomentkurva som optimerats till bränslesparande 1 500 varv/min.

### 3 KONSTANT MOTORVARVTAL

Med de senaste Farmall C-modellerna kan nu två motorvarvtal ställas in och sparas för att göra arbetet lättare och mer effektivt - t. ex. ett för svängar på vändteg och ett för arbetet. Motorns programvara garanterar att inställt varvtal bibehålls under arbetet. Systemet styrs av omkopplare på förarens högra sida. Med den ena kan en av de två varvtalsinställningarna väljas och med den andra kan en finjustering i steg göras av motorvarvtalet. Ett ljus och ett meddelande på instrumentpanelens digitala bildskärm anger varvtalsinställningen 1 eller 2.



## Hastighetsdiagram 24x24 hög låg transmission 40 km/h



# SÄTT KRAFTEN I ARBETE

Transmissionstillval för att passa dina utrustningar

Farmall C finns med ett urval av transmissioner så att du kan välja den som bäst möter dina krav. Överst på listan av tillgängliga funktioner ligger den 24 x 24 tvåstegade Powershift med Powershuttle och Powerclutch (endast Farmall 85 C till 115 C) vilket ger en lätt körning framåt/bakåt. En ytterligare elektrohydraulisk Powershuttle för Farmall 85C till 115C omfattar en Powerclutch-funktion som ger möjligheten att koppla ur drivningen utan fotkopplingen vilket är idealiskt för t. ex. arbete med lastare eller mixervagn.

Alternativt kan du välja en 40 x 40 tvåstegad Powershift-transmission med krypväxellåda. Om du letar efter en enklare lösning kan du välja 12 x 12 Synkroshuttle som finns tillgänglig med mekanisk eller hydraulisk Powershuttle. Heavy duty fram- och bakaxlar ökar Farmall C:s nyttolast till 6 200 kg vilket gör att de här traktorerna kan hantera tunga laster för en maximal produktivitet.

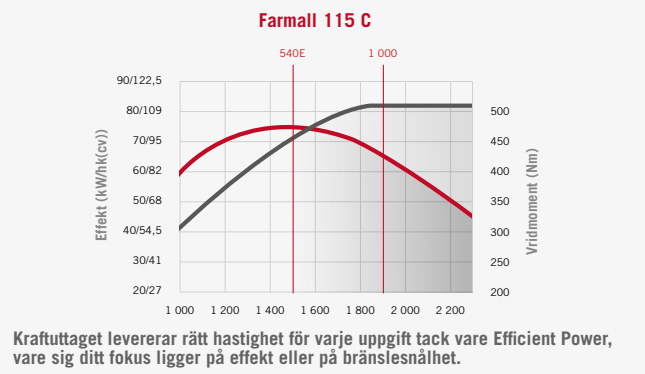
**FARMALL C – KONSTRUERAD FÖR EFFEKTIVITET OCH UTHÅLLIGHET**

## FÖRDELAR

- 30 eller 40 km/h 12x12 med mekanisk eller hydraulisk shuttle tillgänglig för alla Farmall C-modeller
- 24 x 24 2-växlad Powershift med Powershuttle tillgänglig för Farmall 85 C - 115 C
- Krypväxlar finns för högre mångsidighet – upp till 40 x 40 varvtal med 2-stegad powershift
- Heavy duty fram- och bakaxel ökar nyttolasten till 6 200 kg

\* 1000 kraftuttagshastighet finns endast hos Farmall-modellerna 85 C, 95 C, 105 C och 115 C





# KRAFTUTTAGSPAKET FÖR ALLA BEHOV

Specificera vilken traktor du vill ha

Farmall C-sortimentet har fem olika kraftuttagstillval: 540, 540 / 540E, 540 / 1 000\*, 540E / 1 000\* med färdhastighet och 540 / 540E / 1 000. Alla modeller med hytt har elhydraulisk kraftuttagsskoppling medan de utan hytt har ett mekaniskt kopplingsystem.

540 eller 1 000\* kraftuttagshastighet är avstämd med maximal motoreffekt för att överföra maximal effekt, medan 540 Economy-hastighet används när motorn når max. vridmoment för bättre bränsleekonomi och lägre ljudnivå. Den integrerade frontlyften och det främre kraftuttaget om 1 000 varv/min (tillval) är konstruerade för en problemfri

anpassning och är dessutom kompatibla med frontlastare. Driften är mekanisk med en lyftkapacitet på 1 670 kg vilket ger en lätt rörelse framåt/bakåt.

En ytterligare elektrohydraulisk Powershuttle för Farmall 85 C till 115 C omfattar en Powerclutch-funktion som ger möjligheten att koppla ur drivningen utan fotkopplingen vilket är idealiskt för t. ex. arbete med lastare eller mixervagn.

## FARMALL C – EXPERTER PÅ KRAFTUTTAG

## FÖRDELAR

- Kraftuttagshastighet anpassad efter motorvarvtal - lägre bränsleförbrukning, lägre varv/min, lägre ljudnivå, mindre vibrationer
- 3 kraftuttagsvarvtal 540 / 540E / 1000 finns som tillval på Farmall 85 C till 115 C
- Större urval av utrustningar som är kompatibla med traktorn



Med Electronic Front Hitch (EFH) får du ut det mesta av frontmonterade redskap. Den utjämnar automatiskt frontlyftens i förväg inställda höjd och håller marktrycket konstant. Den ger en förbättrad styrning av redskapet till fördel för frontmonterade slåtterutrustningar, frontmonterade packare och många fler typer av redskap



## FÖRDELAR

- Helintegrerad frontlyft och frontmonterat kraftuttag.
- EFH (elektronikstyrd frontlyft) med marktryckkontroll för säkert arbete med exempelvis frontmonterade slåttermaskiner på branta sluttningar samt förbättrad snittkvalitet.
- Smidigt integrerad frontlyft med upp till 1 670 kg lyftkraft (Farmall 85 C - 115 C).

# FÅ UT DET MESTA AV DINA FRONTMONTERADE REDSKAP

Total lyfteffekt som är lätt att arbeta med



### STANDARD FRONTLYFT

Den totala vikten på den frontmonterade slåtterutrustningen stöds av glidplåtarna. Det höga marktrycket resulterar i lägre gräs- och ensilagekvalitet samt större markskador.



### EFH ELEKTRONISK FRONTLYFT

EFH-lastsensorn avkänner frontutrustningens marktryck och låter föraren justera det från förarsätet. Utrustningens låga marktryck medför bättre gräskvalitet och mindre markskador. Därtill gör det högre marktrycket hos framhjulen att traktorn blir lättare att styra.



### STANDARD FRONTLYFT

En konventionell frontlyfts konstruktion justerar utrustningens höjd beroende på framhjulets läge. När traktorn kommer fram till en ojämnhet i marken når hjulen denna ojämnhet efter frontutrustningen. Följaktligen ökar redskapets tryck mot marken medan hjulets tryck minskar. Resultatet blir en skadad slåttervall och inblandning av jord i skördematerialet.



### EFH ELEKTRONISK FRONTLYFT

EFH:ns lastsensor registrerar automatiskt förändringar i marktrycket i förhållandet till markens ojämnheter och lyfter eller sänker det frontmonterade redskapet automatiskt för att bibehålla trycket. Resultaten blir bättre kvalitet på skörden, mindre markskador, lättare styrning och bättre körkomfort för föraren.





# ANVÄND KRAFTEN DÄR DU BEHÖVER DEN

Hantera de svåraste uppgifterna

Farmall 55 C, 65 C och 75 C är utrustade med en MHC mekanisk lyft med en maximal lyftkapacitet på 2 500 kg. Traktorerna Farmall 85 C, 95 C, 105 C och 115 C har antingen en mekanisk eller elektronisk lyftstyrning, bägge med givare i dragarmen. Med extra hydraulcylinder (tillval) (endast Farmall 85 C, 95 C, 105 C och 115 C) erbjuder de en maximal lyftkapacitet på 4 400 kg.

Farmall C-traktorerna kan fås med en standard hydraulpump som ger 48 l/min eller, om du behöver större effekt, en alternativ pump om 64 l/min (endast 85 C, 95 C, 105 C, 115 C). Traktorerna kan utrustas med upp till tre baktill monterade tippputtagsventiler och en fördelare, som tillsammans ger totalt 8 kopplingar och två mittmonterade hydrauliska tippputtagsventiler – perfekt lastarbete. Med alla dess alternativ och den ergonomiskt placerade, responsiva styrspaken, kan du med lätthet använda alla

slags utrustningar på din Farmall C-tractor. Tillvalet med fabriksmonterad lastare för Farmall C omfattar en mittmonterad ventil som tagits fram för användning med lastare och ger en flödeskapacitet på 60 l/min. En snabbkoppling med flera utgångar ansluter ventiler på ett snabbt och lätt sätt som en elkontakt för de 3:e och 4:e servicealternativen.

I hytten har utförandet med lastare en integrerad styrspak som sitter inom räckhåll på förarens högra sida. Oavsett om du väljer alternativet med standardutrustad baslastare eller fullutrustad proffslastare är sikten utmärkt tack vare en bred ramkonstruktion och båda lastarna är kompatibla med traktorer med frontlyft.

## FARMALL C – LÄTT ANVÄNDNING

## FÖRDELAR

- Maximal lyftförmåga på upp till 4 400 kg
- Ökad lyftförmåga för att hantera större redskap
- Upp till 3 mittmonterade tippputtagsventiler bak, två mittmonterade ventiler för manövrering av extra funktioner (lastare, frontmonterade redskap).
- Fabriksmonterad lastare för integrerad konstruktion och kompatibilitet med frontlyft



FRONTLASTARE MODELLER	Typ	Max lyfthöjd (mm)	Traktorns effektområde (HK)
LRA 65	Standardutrustad baslastare	3 010	45-65
LRA 75	Standardutrustad baslastare	3 460	55-80
LRA 85	Standardutrustad baslastare	3 760	65-100
LRA 95	Standardutrustad baslastare	4 080	75-120
LRZ 85	Fullutrustad proffslastare	3 450	50-90
LRZ 95	Fullutrustad proffslastare	3 740	70-100
LRZ 100	Fullutrustad proffslastare	3 740	70-110
LRZ 120	Fullutrustad proffslastare	4 070	90-120






Det rätta valet för sättning och skörd.



Låga portar är inget hinder.



Vändradier på 3,82 m (Farmall 55 C - 75 C) och 4,3 m (Farmall 85 C - 115 C).

# BÄSTA EFFEKTIVITET PÅ DRIVSYSTEMET

## Mångsidig och säker oavsett terräng

Branschens bästa motorer är till ingen nytta om du inte kan få ner kraften där den som bäst behövs – mot marken. Det är därför Case IH fokuserar på kraftöverförings-, styrnings-, broms- och hjul-/däcksutrustning så att maximal potential i motorn når marken.

Kompakta dimensioner och manövrerbarhet i snäva svängar ger lätt tillträde i traditionella ladugårdar och stallar runt gården utan att offra någon förarkomfort. Hyttens design på Farmall C har optimerats så att traktorn bekvämt och problemfritt kan köra genom portar på 2,5 m på 16.9R30-däck. På samma däck har Farmall C en total bredd på under 2 meter som betyder att smala foderbord inte är ett hinder.

Lätt styrning och en 55 graders styrvinkel på fyrhjulsdrivna modeller garanterar att snäva svängar alltid är möjliga. För en bästa möjliga manövrerbarhet finns det en tvåhjulsdriven version som är det idealiska valet för traktorer med skrapa eller för att

driva en mixervagn. För användning till grönsaks- eller fruktodling kan spårvidden lätt justeras mellan 1,4 m till 1,9 m för att kunna köra över breda såbäddar både i öppna fält eller under polytunnlar.

Det finns ett stort urval däck för jordbruksändamål – från smalspåriga till breda däck som fördelar trycket vid arbete på vallarna. För fältarbete finns det en bred rad spårinställningar och däcks kombinationer för att garantera att Farmall C konfigureras korrekt för att undvika skada på grödan. För kommunala användare finns slitstarka industridäck med blockmönster med längre livslängd som ger bättre körkomfort vid kontinuerlig transportkörning. För fritids- och sportanläggningar finns grönytedäck som är skonsamma mot fina gräsytor.

### FARMALL C – DIN LANTBRUKSVÄN



Däck med icke aggressiva slitbanor är lämpliga för gräsytor.



Slitstarka industridäck är idealiska för kontinuerlig vägkörning.





**AFSSUPPORTCENTER**  
0 800 0281 910  
afssupporteur@caseih.com



- A** EZ-Pilot™
- B** AG25 GNSS antenn
- C** FM-750™ monitor
- D** FM-250™ monitor



# HÅLL DIG PÅ RÄTT SPÅR

Exakt, effektiv och produktiv

Njut av att ligga i vinnarspåret med styrsystemen från Case IH. Reducerar utsläpp och överlappningar automatiskt och sparar på så sätt bränsle och personalkostnader och hanterar utsäde, gödsel och växtskyddspreparat effektivare än någonsin förut. EZ-Guide 250 är ett spårstyrsystem på basnivå, med ljusramp. Detta Case IH-system har ett intuitivt användargränssnitt och är driftsklart vid leverans.

EZ-PILOT™ kan även eftermonteras på din Farmall C-traktor. Om EZ-PILOT™ är aktiverat vrids ratten med hjälp av en integrerad elmotor. Precis styrning fås över 3 km/h och upprätthålls t.o.m. i sluttande och kuperade landskap vilket befriar föraren från tröttande styrningskorrigeringar. Eftersom motorn är integrerad i rattstången är instrumentpanelens synlighet och reglagens funktion utan dess like såsom utrymmet för förarens ben.

Systemet tillåter en obegränsad manuell styrning om det inte är inkopplat. EZ-PILOT™ utgör en idealisk uppgraderingslösning för att uppnå stor noggrannhet på dina fält till ett överkomligt pris.

Vi vet att arbetet på gården inte börjar klockan nio på morgonen och slutar klockan fem på eftermiddagen. Därför erbjuder Case IH teknisk support dygnet runt – med rätt personal när och där du behöver dem – allt för att hålla dig rullande. Samtal till supportcentret registreras och klassificeras så att alla AFS supporttekniker har tillgång till frågor som ställs och lösningen. Dessa delade kunskaper hjälper oss att erbjuda snabbare och mer exakta svar.

## FARMALL C – MER EFFEKTIV ÄN NÅGONSIN

## FÖRDELAR

- EZ-Guide 250 är instegsmodellen på spårstyrsystemet med ljuspanel
- EZ-PILOT och FM 750-monitorn stöder assisterad styrning
- Assisterad av T3™ terrängkompenseringssteknik
- AFS supportcenter håller dig igång

Case IH **SERVICETEAM**, ett starkt återförsäljarnät som stöds av lokal Case IH-personal, branschledande Case IH-supportverktyg, moderna utbildningsmetoder samt reservdelssupport och logistikprestanda i världsklass ger Case IH-kunderna en utmärkt och allomfattande kundservice som gör att kunderna kan fortsätta med sitt lantbruk!

TEKNISK SUPPORT | SERVICE | RESERVDELAR | MAXSERVICE | SERVICEFINANS

# SERVICETEAM

## Vi håller ditt lantbruk igång

### GENUINEPARTS

VI HÅLLER IGÅNG DIN UTRUSTNING.

Din lokala Case IH återförsäljare och våra engagerade tekniker på 24/7 callcenter för reservdelar och deras kollegor på logistikavdelningen är alla en del av nätverket Case IH ServiceTeam. De har avancerad utbildning för att ge dig expertråd och lösa problem, så att korrekta originaldelar från Case IH genast lokaliseras och skickas ut och du får dem nästa dag eller snabbare, allt för att hålla din maskin i toppskick. Detta innebär att maskinens avbrottsid är minsta möjliga så att du kan fortsätta med ditt arbete på gården.

### MAXSERVICE

DYGNET RUNT. I HELA LANDET.

När du arbetar dygnet runt ser MaxService till att du aldrig är ensam. Det finns ett särskilt hjälppnummer som kopplar dig till Case IH ServiceTeam 24/7. Du kan ringa tekniker hos din lokala återförsäljare som kan stå till tjänst med teknisk rådgivning, programlösningar och beställning av originaldelar. De kan även diagnostisera fel på distans, med EST/DATAR, så att du kommer igång igen eller kalla in en servicetekniker för att leverera en reservdel på fältet. Under högsäsong kan vi hålla din traktor rullande tack vare assistans vid problem.

**SAFEGUARD** **SAFEGUARD** **SAFEGUARD**  
GOLD SILVER BRONZE

**SAFEGUARD GULD, SILVER ELLER BRONS, ÄR ETT SERVICEPAKET MED FÖRLÄNGD GARANTI.**

Detta är särskilt anpassat för dig och dina maskiner och kan omfatta underhållskontrakt, service, telematik, försäkring och Case IH finansiering. Viktigast av allt är att det ger trygghet och skydd av mekaniska delar och att ägarkostnaden är tydlig och enkel att hantera. Allt det stöd du behöver så att du kan hålla dina traktorer rullande.

**CNH** | CAPITAL  
INDUSTRIAL

**EN OPTIMAL FINANSIERINGSLÖSNING FÖR VARJE INVESTERING.**

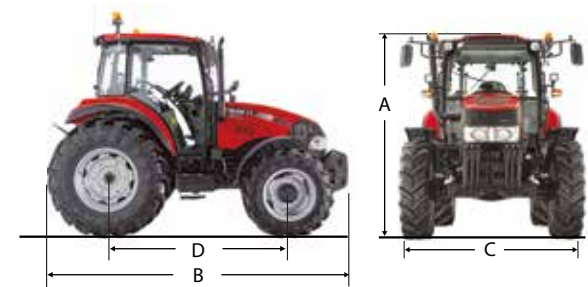
CNH Industrial Capital är Case IH:s finansbolag. Våra anställda är finanse experter och har många års erfarenhet av jordbruk. Vi vet inte bara mycket om Case IH-produkterna och marknaden, vi förstår oss också på de individuella kraven inom din verksamhet. Vi kan därför alltid erbjuda dig en finansiell lösning, för dina nya investeringar, som är skräddarsydd för ditt företags förutsättningar respektive din maskinanvändning ifråga om lån, hyra eller leasing. Vårt viktigaste mål är att förbättra dina investeringars lönsamhet! Därför kan du kombinera varje CNH Industrial Capital-finansiering med Capital olycksfalls- och maskinskadeskydd i form av maskinskade- eller reparationsförsäkring för att utesluta risker kring din investering och för att säkerställa en större tillförlitlighet i din planering.

MODELL	FARMALL 55 C	FARMALL 65 C	FARMALL 75 C	FARMALL 85 C	FARMALL 95 C	FARMALL 105 C	FARMALL 115 C
<b>MOTOR</b>	FPT	FPT	FPT	FPT	FPT	FPT	FPT
Cylinderantal / Cylindervolym (cm <sup>3</sup> )	4 / 3 400	4 / 3 400	4 / 3 400	4 / 3 400	4 / 3 400	4 / 3 400	4 / 3 400
Typ / Avgaskrav	Common Rail dieselmotor, avgasdriven turbo och laddluftkylare/ Steg IIIB			Common Rail dieselmotor, avgasdriven turbo och laddluftkylare/ Steg IIIB			
Nominell effekt ECE R120 <sup>3)</sup> vid motorvarv (kW/hk (CV))	43 / 58 vid 2 300	48 / 65 vid 2 300	55 / 75 vid 2 300	63 / 86 vid 2 300	73 / 99 vid 2 300	79 / 107 vid 2 300	84 / 114 vid 2 300
Max. vridmoment ECE R120 <sup>3)</sup> vid motorvarv (Nm vid varv/min)	244 vid 1 500	275 vid 1 500	309 vid 1 500	351 vid 1 500	407 vid 1 500	444 vid 1 500	457 vid 1 500
Vridmomentökning enligt OECD (%)	37	38	36	34	34	35	32
Bränsletank, volym (liter)	90	90	90	115	115	115	115
<b>TRANSMISSION</b>							
12 x 12 Synchroshift med mekanisk fram/back, 30 eller 40 km/h	●	●	●	○	○	-	-
24 x 24 Synchroshift med mekanisk fram/back och splitlåda, 30 eller 40 km/h	-	-	-	○	○	-	-
12 x 12 Synchroshift med Powershuttle, 30 eller 40 km/h	○	○	○	●	●	●	●
24 x 24 Synchroshift med mekanisk fram/back och splitlåda, 30 eller 40 km/h	-	-	-	○	○	○	○
24 x 24 2-steps Powershift med powershuttle, 40 km/h	-	-	-	○	○	○	○
20 x 20 Synchroshift med mekanisk fram/back och krypväxel, 30 eller 40 km/h	○	○	○	○	○	-	-
20 x 20 Synchroshift med powershuttle och krypväxel, 30 eller 40 km/h	○	○	○	○	○	○	○
40 x 40 2-steps Powershift med powershuttle och krypväxel, 40 km/h	-	-	-	○	○	○	○
<b>KRAFTUTTAG</b>							
Inkopplingstyp		elhydraulisk		elhydraulisk			
Standardvarvtal (tillval) (varv/min)		540 (540/540E)		540 (540/1000 eller 540/540E/1000)			540/100 (540/540E/1000)
Drivhjulsberoende kraftuttag finns tillgängligt (varv/min)		540/540E		540/1000 eller 540/540E/1000			
<b>FRÄMRE KRAFTUTTAG OCH LYFT</b>							
Främre kraftuttag 1 000 varvtal vid 1 920 varv/min	-	-	-	○	○	○	○
Frontlyften max. lyftkapacitet (kg)	-	-	-	1 670	1 670	1 670	1 670
<b>FYRHJULSDRIFT OCH STYRNING (DRIVLINA)</b>							
Typ		elhydraulisk		elhydraulisk			
Min. vändradie <sup>1)</sup> (m)	3,82	3,82	3,82	4,33	4,33	4,33	4,33
<b>HYDRAULSYSTEM</b>							
Max. pumpflöde totalt (styrning/trepunktslyft & externt) (l/min)	84 (36,5 / 47,5)	84 (36,5 / 47,5)	84 (36,5 / 47,5)	100 (36,5 / 63,5)	100 (36,5 / 63,5)	100 (36,5 / 63,5)	100 (36,5 / 63,5)
MHC – Mekanisk lyftkontroll	●	●	●	○	○	○	○
EHC - Electrical Hitch Control	-	-	-	●	●	●	●
Max. lyftkapacitet/OECD-lyftkapacitet genom hela området vid 610 mm (kg)	2 500 / 2 100	2 500 / 2 100	2 500 / 2 100	4 400 / 4 270	4 400 / 4 270	4 400 / 4 270	4 400 / 4 270
Max. antal bakre tipputtagsventiler / mittmonterade ventiler	3 mekan. / 2 mekan.	3 mekan. / 2 mekan.	3 mekan. / 2 mekan.	3 mekan. / 2 mekan.	3 mekan. / 2 mekan.	3 mekan. / 2 mekan.	3 mekan. / 2 mekan.
<b>VIKT OCH MÅTT <sup>1)</sup></b>							
Ungefärlig transportvikt (kg)	2 880	2 880	2 880	3 600	3 600	3 600	3 600
Tillåten totalvikt standard / heavy duty (kg)	4 500 / -	4 500 / -	4 500 / -	6 000 / 6 200	6 000 / 6 200	6 000 / 6 200	6 000 / 6 200
A: Total höjd (mm)	2 495	2 495	2 495	2 594	2 594	2 594	2 594
B: Total längd (mm)	4 001	4 001	4 001	4 243	4 243	4 243	4 243
C: Total bredd (steg till steg) (mm)	1 922	1 922	1 922	1 923	1 923	1 923	1 923
D: Hjulbas (mm)	2 102	2 102	2 102	2 235	2 235	2 235	2 235
<b>STANDARDÄCK <sup>2)</sup></b>							
Fram	300/70 R20	12.4 R20	12.4 R20	14.9 R20	14.9 R20	13.6 R24	13.6 R24
Bak	13.6 R28	14.9 R30	14.9 R30	16.9 R30	16.9 R30	16.9 R34	16.9 R34

\* Ska uppfylla lagar och regler i ditt land


● Standardutrustning ○ Tillvalsutrustning - ej tillgängligt

<sup>1)</sup> Med standardäck <sup>2)</sup> Andra typer på begäran <sup>3)</sup> ECE R120 motsvarar ISO 14396 och 97/68/EC



**CNH Industrial Österreich GmbH**  
**Steyrer Straße 32, A-4300 St. Valentin – Austria**

Gratistelefon: 00 800 22 73 44 00

 **Säkerhet skadar aldrig!** Läs alltid förarhandboken innan du börjar använda utrustningen. Inspektera utrustningen innan den börjar användas och säkerställ att den fungerar på avsett sätt. Följ produktens varningsskyltar och använd erhållna säkerhetsfunktioner. Detta dokument har publicerats för spridning världen över. Vad som är standard och tillval när det gäller utrustning liksom tillgängligheten hos olika modeller kan variera från ett land till ett annat. Case IH förbehåller sig rätten att utan föregående meddelande vid varje tillfälle företa ändringar av konstruktion och teknisk utrustning utan att detta medför någon som helst skyldighet att genomföra en sådan ändring på en produkt som redan sålts. Trots att avsevärd ansträngning har lagts ner på att säkerställa att specifikationer, beskrivningar och illustrationer i denna broschyr är korrekta vid pressläggning kan dessa ändras utan föregående meddelande. Illustrationer kan visa tillvalsutrustning eller kan visa eller inte visa standardutrustning. Case IH rekommenderar **AKCELA** smörjmedel.

