



# ORYGINALNE DYWANIKI PODŁOGOWE I POKROWCE NA FOTELE KOMFORT I OCHRONA

MARKA CASE IH WYRÓŻNIA SIĘ,  
SPRAWDŹMY DLACZEGO

**GENUINEPARTS**  
HIGH PERFORMANCE

**CASE IH**

# Kluczowa rola dywaników podłogowych i pokrowców na fotele.

Dobre środowisko pracy w kabinie jest istotnym elementem, zapewniającym komfortowe warunki jazdy. Pokrowce powinny idealnie dopasować się do kształtu fotela, zapewniając dodatkowy komfort i ochronę. Oryginalne dywaniki podłogowe pomagają również w **bezpiecznej jeździe**, zapewniając pewny kontakt stóp z podłożem podczas hamowania lub nieprzewidzianych wstrząsów. **Ochrona fotela i podłogi** przed brudem, wilgocią i wodą ułatwia konserwację i czyszczenie kabiny oraz pozwala **zachować wartość maszyny w przypadku odsprzedaży**.

## WARIANTY DYWANIKÓW PODŁOGOWYCH

Dywaniki podłogowe są idealnie dopasowane do maszyny: można wybrać pomiędzy dywanikami welurowymi a gumowymi.

### DYWANIK WELUROWY



### GUMA



Gama zrówna pokrowców jak i dywaników jest stale powiększana: w celu uzyskania informacji na temat zalecanego dywanika podłogowego do kabiny należy zwrócić się do lokalnego dealera CASE IH.


## WARIANTY POKROWCÓW NA FOTELE

Najlepsza ochrona dla Twojego fotela w dwóch wersjach: Gama Airco (tkanina) i Simileo (skóra syntetyczna).

### FOTEL KIEROWCY/PASAŻERA AIRCO



### FOTEL KIEROWCY/PASAŻERA SIMILEO



Coraz więcej ulepszeń: w celu uzyskania informacji na temat zalecanych pokrowców na fotele kierowcy lub pasażera należy zwrócić się do lokalnego dealera CASE IH.



# Dlaczego warto wybrać oryginalne dywaniki podłogowe i pokrowce na fotele CASE IH?

## GWARANCJA JAKOŚCI

Oryginalne pokrowce na fotele i dywaniki podłogowe CASE IH są produkowane ręcznie we Francji i Europie co gwarantuje wysoką jakość. Ostatnie ulepszenie: stworzyliśmy pokrowiec na siedzenie z wyjmowaną nicią, którą można łatwo usunąć, aby umożliwić wykonanie otworów w fotelach z opcjami ogrzewania i chłodzenia. Eliminuje to potrzebę ręcznego cięcia, ryzyko błędów, zapewniając idealne wykończenie.

## ODPORNOŚĆ NA AGRESYWNE ŚRODOWISKO

Wykonane tak, aby zapewnić odporność na działanie promieni UV i skrajnych temperatur, pokrowce na fotele i dywaniki podłogowe są wzmocnione w miejscach najbardziej narażonych podczas jazdy i wsiadania do maszyny. Do najbardziej brudnego otoczenia idealnie nadają się gumowe dywaniki podłogowe i syntetyczne pokrowce na fotele. Wszystkie dywaniki podłogowe można prać pod wysokim ciśnieniem, nie tylko te gumowe.

## NIEZAWODNOŚĆ

Wszystkie oryginalne pokrowce na fotele i dywaniki podłogowe CASE IH są wykonane na zamówienie i idealnie dopasowane do kabiny. Każdy element przed zapakowaniem przechodzi ścisłą kontrolę jakości i jest numerowany. Każdy kod odpowiada szwaczce, która wyprodukowała dany element, i w przypadku niezgodności, można go sprawdzić. Na 7000 wyprodukowanych wyrobów, otrzymaliśmy jedynie 10 roszczeń.



## ORYGINALNE DYWANIKI PODŁOGOWE. JAKOŚĆ, KTÓRA SIĘ OPŁACA.



### Oryginalne dywaniki podłogowe CASE IH

MASA WELUROWA NA POWIERZCHNI WYKŁADZINY PODŁOGOWEJ ZOSTAŁA ZWIĘKSZONA O +11,8% W PORÓWNANIU Z POPRZEDNIMI MODELAMI ZAPEWNIJĄC MIĘKKOŚĆ I ODPORNOŚĆ DYWANIKA. TO PONAD 40% WIĘCEJ W PORÓWNANIU Z DYWANIKAMI DOSTĘPNYMI NA RYNKU.

GUMA JEST GUMĄ NATURALNĄ, **ODPORNĄ CHEMICZNIE I MECHANICZNIE.**



### Tanie i uniwersalne dywaniki podłogowe

JĘŚLI KUPISZ TE, KTÓRE SĄ SPRZEDAWANE NA METRY, **NIE BĘDĄ ONE IDEALNIE DOPASOWANE DO TWOJEJ PODŁOGI.**

ZE WZGLĘDU NA **ZŁĄ JAKOŚĆ**, SZCZEGÓLNIE W PRZYPADKU GUMOWYCH DYWANIKÓW PODŁOGOWYCH, PO ROKU BĘDZIE MOŻNA JE PRZECIĄĆ RĘCZNIE.

**SZYBKO SIĘ ZUŻYJĄ.**

## ORYGINALNE POKROWCE NA FOTELE. JAKOŚĆ, KTÓRA SIĘ OPŁACA.



### Oryginalne pokrowce na fotele CASE IH

**KAŻDY POKROWIEC NA SIEDZENIE ZOSTAŁ OPRACOWANY SPECJALNIE DLA WŁAŚCIWEGO TYPU FOTEŁA.**

**WYGLĄDAJĄ ELEGANCKO.**

**ZAPEWNIJĄ KOMFORTOWĄ JAZDĘ.**



### Tanie i uniwersalne pokrowce na fotele

MOGĄ STWARZAĆ ZAGROŻENIE W PRZYPADKU ŚLIZGANIA SIĘ NÓG PODCZAS JAZDY.

TARCIE POKROWCA O FOTEL SPOWODUJE **SZYBSZE USZKODZENIE FOTEŁA** NIŻ W PRZYPADKU BRAKU POKROWCA.



# Zalecenia dotyczące użytkowania

JAK UTRZYMAĆ **DYWANIKI PODŁOGOWE** W DOBRYM STANIE?

ZALECENIA		ZAGROŻENIA
	Regularnie sprawdzać stan dywanika podłogowego.	Może stworzyć zagrożenie podczas jazdy w przypadku utknięcia lub zsunięcia się stopy.
	Czyścić dywanik np. myjką wysokociśnieniową. (również dywanik welurowy)	Oznaki zużycia na podłodze pojawiają się szybciej.



**JEŚLI UŻYWASZ DYWANIKÓW  
PODŁOGOWYCH**



**ZACHOWASZ WALORY  
SWOJEJ PODŁOGI, SWOJEGO  
CIĄGNIKA I SWÓJ KOMFORT  
PRACY!**

**JEŚLI NIE UŻYWASZ DYWANIKÓW  
PODŁOGOWYCH**






TWOJA PODŁOGA SZYBCIEJ SIĘ ZUŻYJE.  
UTRACISZ KOMFORT PODCZAS JAZDY.  
TWÓJ CIĄGNIK MOŻE STRACIĆ NA WARTOŚCI  
NA RYNKU WTÓRNYM.





## JAK UTRZYMAĆ POKROWCE NA FOTELE W DOBRYM STANIE?

ZALECENIA	ZAGROŻENIA
 <p>Należy zlecić zamontowanie pokrowców na fotele przez lokalnego dealera, ponieważ przed ich zamontowaniem konieczne będzie wymontowanie wszystkich elementów fotela.</p>	<b>Brak komfortu jazdy.</b>
 <p>Należy regularnie sprawdzać stan techniczny pokrowców na fotele (występowanie dziur).</p>	<b>To nie ochroni Twojego fotela.</b>
 <p>Pokrowiec na fotel można prać w pralce automatycznej w temperaturze 30° - nie suszyć w suszarce (w przypadku skóry syntetycznej wystarczające jest czyszczenie gąbką w kabinie).</p>	<b>Oznaki zużycia pojawią się szybciej.</b>



### JEŚLI UŻYWASZ POKROWCÓW NA FOTELE



**ZACHOWASZ WALORY SWOJEJ PODŁOGI, SWOJEGO CIĄGNIKA ORAZ ZADBASZ O STAN SWOICH PLECÓW!**

### JEŚLI NIE UŻYWASZ POKROWCÓW NA FOTELE



PIANKA W FOTELU SZYBKO ULEGNIE USZKODZENIU.

UTRACISZ KOMFORT PODCZAS JAZDY.

TWÓJ CIĄGNIK MOŻE STRACIĆ NA WARTOŚCI NA RYNKU WTÓRNYM.




### DOBRY MONTAŻ A ZŁY MONTAŻ

Pokrowiec na fotel można zamontować w ciągu 30 minut, jest to dość proste, ale musi być zrobione idealnie.



## JAK IDEALNIE ZAMONTOWAĆ POKROWIEC NA FOTEL?

1. NAJPIERW NALEŻY ZDEMONTOWAĆ ELEMENTY FOTEŁA (SIEDZISKO, OPARCIE, ITP.).



2. NASTĘPNIE CZĘŚCI POKROWCA MUSZĄ BYĆ UŁOŻONE NA PODŁOŻU, NASTĘPNIE ROZWIĄNĄ I POŁĄCZONĄ ZA POMOCĄ MAŁYCH ZATRZASKÓW.



3. ABY ZAKOŃCZYĆ INSTALACJĘ, NALEŻY PONOWNIE ZŁOŻYĆ ELEMENTY FOTEŁA.

