

T5 UTILITY SERIEN

T5.80 | T5.90 | T5.100 | T5.110 | T5.120



Komplet. Kompakt. Konkurrencedygtig.

Ny T5 Utility Hi-Lo. Alt, hvad du behøver, og mere til.

Den nye T5 Utility Hi-Lo serie er blevet designet til at være den ultimative universalmaskine til dagens moderne, blandede bedrifter. Vi lyttede, byggede på T5000 seriens arv og opdaterede den til moderne landbrug. Uanset om den udfører læsserarbejde, arbejder med redskaber monteret foran eller bagpå eller kører på vejen, så yder T5 førsteklasses præstationer i en kompakt pakke. En mængde ekstraudstyr med tilpasningsmuligheder, fra førerkomfort til motorer, gør T5 til en vinderpakke, når dette kombineres med motorhastighedsstyring og klassens bedste brændstofforbrug. T5 Utility Hi-Lo fås med Smart-pakken, der passer til bedrifter, som har brug for de vigtigste funktioner og det vigtigste udstyr for at få arbejdet gjort effektivt og opnå produktivitet på et højt niveau.

Ultimativ komfort

Den rummelige VisionView™ kabine giver et fremragende udsyn hele vejen rundt, og fritsynstaget sikrer komfortabel anvendelse af læsseren. Alle betjenings-elementer er placeret perfekt på Command Arc, og døre med brede åbninger gør ind- og udstigning let.

Fantastisk effektivitet

T5 er udstyret med en Stage V FPT Industrial F5 motor og leverer mere effektiv kraft, når der er behov for det, og alle maskiner i serien har fået højere ydelse og en betydelig forøgelse af drejningsmomentet. Den ekstra 40 km/t ECO-transportfunktion sikrer rolig og brændstoffeffektiv kørsel på vejen.

Fremragende alsidighed

Den nye frontlæsser med bred ramme er mere stabil, selv når man arbejder med meget tung last ved fuld rækkevidde. Der kan vælges mellem forskellige motorydelser og transmissioner, så du kan specificere en traktor, der passer lige netop til dig.

Øget produktivitet

Det helt nye PTO med tre hastigheder har fleksibel betjening og er effektivt under drift. Den opgraderede baglift kan nu løfte op til 4.400 kg, hvilket giver større fleksibilitet.

Model	Antal cylindere	Maks. effekt hk	Maks. moment Nm	Hjulafstand mm	Vægt kg
T5.80	4	80	330	2285	4030
T5.90	4	90	380	2285	4030
T5.100	4	101	450	2285	4030
T5.110	4	110	490	2285	4030
T5.120	4	117	506	2285	4030



Fabriksmonterede brede læsserbeslag

Betydelig forøgelse af motorens drejningsmoment på alle modeller

Multifunktionelt frontophæng og kraftudtag

Kraftig klasse 1.5 foraksel tillader en bruttovægt på 6500 kg



Alsidig, solid og højtydende.

Den nye T5 Utility Powershuttle. Til tungt arbejde.

Med den nye T5 Utility Powershuttle udvides T5 Utility serien, så den dækker ethvert behov. Powershuttle transmissionen kombineret med et krybegear, der fås som ekstraudstyr, gør traktoren meget alsidig, både ved arbejde i marken og transport på vejen. Den hydrauliske Powershuttle gør maskinen meget manøvreedygtig, når der arbejdes med frontlæsseren. Men hvad med førermiljøet? Kabinen med 6 stolper giver et fremragende udsyn takket være en bred forrude. Denne rummelige kabine på 2,05 m³ er lige så komfortabel som et kontor, og med et støjniveau på bare 76 dBA og et stort luftaffjedret førersæde vil du se frem til at tage plads i denne nye T5 Utility Powershuttle og køre den. Den nye T5 Utility Powershuttle er et perfekt match mellem ydelse, trækraft og komfort.

Perfekt til arbejde med frontlæsser

- 82 l/min hydraulikpumpe med højt flow
- Kraftig foraksel klasse 1.5
- Overlegent drejningsmoment med en forøgelse på op til 47%


Alsidighed og produktivitet

- Der fås op til 3 fjernventiler bagpå med push-pull system
- Meget manøvreedygtig takket være den hydrauliske Powershuttle
- Pålidelig og holdbar Powershuttle transmission

Designet omkring dig

- Lift-O-Matic™ med hurtig løft og sænkning af redskaber til en forindstillet position på forageren
- Kabinen med 6 stolper er rummelig med sine 2,05 m³ og giver et fremragende udsyn takket være et stort glasareal og en ramme med smalle stolper

Model	Antal cylindere	Maks. effekt hk	Maks. moment Nm	Hjulafstand mm	Vægt kg
T5.100	4	101	450	2350	4150
T5.110	4	110	490	2350	4150
T5.120	4	117	506	2350	4150





Der fås 6 ekstra arbejdslygter

Lavprofiltag reducerer traktorens samlede højde betydeligt

Meget komfortabel kabine med 6 stolper og stort 320° udsyn

Ekstra vidvinkelspejle

3-trins PTO, også kørselsafhængigt

82 l/min pumpe med højt flow

Der fås større bagdæk op til R38 (SRI 800 gruppe) for at få større frihøjde og bedre brændstofudnyttelse ved maks. hastighed

Bagliftens løftekapacitet forøget til 5 tons

Gennemprøvet Powershuttle transmission

Elektrohydraulisk tilkobling af PTO

Lydsvag, komfortabel og perfekt udsyn.

T5 tilbyder dig skræddersyet komfort. VisionView™ luksuskabine er blevet designet rundt om dig for at give dig den optimale oplevelse. En rummelig kabine betyder, at du vil nyde at tilbringe lange dage bag rattet. Der er helt sikkert panoramaudsyn. Altid. Kurvede sideruder, der kan åbnes. Den forlængede bagrude sikrer et krystalklart udsyn over bageste ophæng. Vil du gerne have mere? Du vil føle dig godt tilpas, da det er muligt at indstille ratstamme og instrumentbræt præcist til dig. Du kan endda vælge en ROPS model med et FOPS sikkerhedstag. Din T5. Så individuel som dig selv.





Fremragende sædekomfort

Der kan vælges luksus, luftaffjedret sæde, som kan præcisionsindstilles efter dine behov. Til førere, som hyppigt anvender bagmonteret udstyr, hindrer drejevinklen på 15° smerter i nakken på de lange arbejdsdage. Du kan også sikkert medbringe en passager på det store instruktørsæde med sikkerhedssele.



Let klimastyring i kabinen

Air-condition systemet indeholder dobbeltblæser teknologi for at sikre maksimal præstation under selv de varmeste somre og koldeste vintre. Individuel placering af op til 10 dyser for kontrol af luftflowet giver optimal førerkomfort eller lynhurtig afrimning af forruden. Betjeningsgreb, monteret i B-stoppen, falder perfekt i hånden og kan hurtigt justeres under kørslen.



Lav nat om til dag

Alle modeller er som standard monteret med en komplet serie arbejdslygter, som kan indstilles efter opgaven, og giver en bred spredning af lyset til selv de mørkeste hjørner af et skur eller stald. Lav nat om til dag for ubesværet arbejde, når mørket falder på. Lygterne betjenes let med en separat kontakt i B-stolpen.



Kontrol over præstationen med et hurtigt øjekast

Det klare og tydelige instrumentpanel bevæger sig sammen med den fuldt justerbare ratstamme for uhindret udsyn til de vigtigste arbejdsparametre. Den helt nye, letlæselige dot matrix præstationsmonitor giver oplysninger ved et hurtigt blik. Kørselsretning, bearbejdet areal og serviceinformationer er klart markeret i displayet med tre sektioner.



Moderne ROPS til moderne landbrug (kun T5 Utility Hi-Lo)

ROPS-modellerne er designet med fokus på komfort og let betjening. De har samme ergonomiske udformning af betjeningsfunktionerne som modeller med førerkabine og er blevet optimeret med holdbar finish for at sikre, at de kan modstå selv de mest vanskelige arbejdsforhold.



Øjne i nakken

Der kan som ekstraudstyr fås større sidespejle med en topsektion, der giver det bedst mulige udsyn over vejen ved transport med høj hastighed. Den nederste, justerbare del er konstrueret således, at den effektivt modvirker blinde vinkler.

Designet omkring dig - designet af dig.

Kabinen er bygget op omkring føreren. Hvordan? Føreren var faktisk hovedpersonen i selve designfasen. Udviklet og testet ved hjælp af de mest avancerede virtual-reality teknikker og finpudset med vores virtuelle landmand Jack, udføres al betjening af de hyppigst anvendte funktioner uden at man skal dreje sig, hvilket betyder fremragende produktivitet og mindre førertræthed. Hertil kommer en 20% større førerkabine, som du aldrig vil have lyst til at forlade.



En radio, der er let at betjene, gør det endnu lettere at vælge din favoritkanal undervejs, og de nye og større kvalitetshøjtalere er perfekte til musikelskere, da de kan høre hver eneste tone. Der kan fås et ekstra MP3-stik, der har sin egen personlige lomme.

Op til tre fjernventiler og en fordeler tilkobles smidigt og ergonomisk med de dertil beregnede greb.

Kraftudtaget startes og standses med et push-/pull-greb.

Det elektroniske joystick styrer op til fire midtermonterede fjernventiler, hvilket gør det let at styre frontlæsseren fra førersædets komfort.

Ny USB-port.

Finjuster din hastighed med det brugervenlige gashåndtag.

Praktisk opbevaringsnet til dine personlige ejendele.

Ergonomisk anbragt hovedgeargreb og aktivering af parkeringslås.

40 A ISO-stik som standard.





Førerkabinemodeller har præcis tilkobling af PTO med et ergonomisk placeret servohåndtag for ubesværet aktivering.



Det ergonomisk placerede krybegearhåndtag falder naturligt i hånden.



De avancerede EDC-kontrolfunktioner er perfekt placeret for finindstilling af sænkehastighed, højdebegrensning, følsomhed og slip for ensartet bearbejdning og maksimal trækevne.



Det ergonomiske håndtag til gangafhængig-hastighed falder naturligt i hånden.

En speciel PTO kontakt skal vælges for at PTO'en fortsat vil være aktiveret når førersædet forlades.

Let og enkelt at vælge firehjulstræk og differentialspærre med en fingerspidskontakt.

Alle kontakter har baggrundsbelysning, hvilket letter betjeningen, når der arbejdes sent om natten. Denne funktion aktiveres automatisk, når arbejdslygterne tændes.

Forudindstil to motorhastigheder med motorhastighedsstyringen.



Hurtigt reagerende styrke for produktivitet og effektivitet.

Common Rail. Sund Fornuft.

Alle maskiner i T5 serien har 3.6 liters Common Rail F5 motorer med større slagvolumen udviklet af FPT Industrial, der fuldt ud lever op til de strenge Stage V emissionskrav og har højere drejningsmoment, en effektforøgelse på op til 5 hk og højere effektivitet. New Holland introducerede Common Rail inden for landbrug i 2003, og de optimerede motorer på maskinerne i T5 serien har den nyeste version af denne brændstofbesparende teknologi. Disse højtydende, meget støjsvage motorer er blevet opdateret og yder nu mellem 80-117 hk og har et drejningsmoment på op til 506 Nm ved bare 1300 omdr/min, som garanterer høj produktivitet. Læg et effekt-/vægtforhold på kun 34,4 kg/hk oveni, og T5 er den perfekte landbrugspartner.



ECObLue

Compact HI-eSCR2

Beskrivelse af ECObLue™ Compact HI-eSCR 2

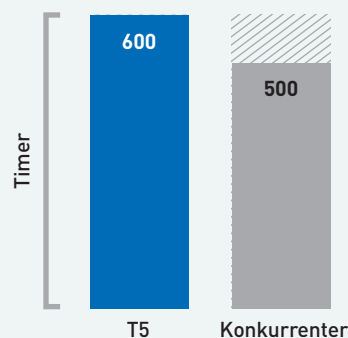
Alle maskiner i T5 serien overholder Stage V emissionskravene, hvilket indebærer yderligere 40% reduktion af partikler sammenlignet med tidligere standarder. Dette opnås med den nye Compact HI-eSCR 2-teknologi udviklet af FPT Industrial. Dette innovative efterbehandlingssystem er en vedligeholdelsesfri, patenteret løsning, der reducerer driftsomkostningerne. Alle efterbehandlingskomponenter er perfekt placeret under motorhjelmen, hvilket giver et rigtig godt udsyn fremad samt maksimal frihøjde.

Effektiv reaktion

Common Rail anvender præcis brændstofførelsteknologi for øget reaktionsevne samt brændstofeffektivitet. Med andre ord - du bevarer præstationen og reducerer dine brændstofudgifter. Derudover opnås max. effekt ved blot 1900 omdr/min. og er tilgængelig helt op til 2300 omdr/min., det hyppigst anvendte arbejdsområde, for ekstra produktivitet under alle opgaver, inklusiv PTO-arbejde og landevejstransport ved høje hastigheder. En fladere max. momentkurve gennem det optimale arbejdsområde giver dig yderligere fleksibilitet under arbejdet.

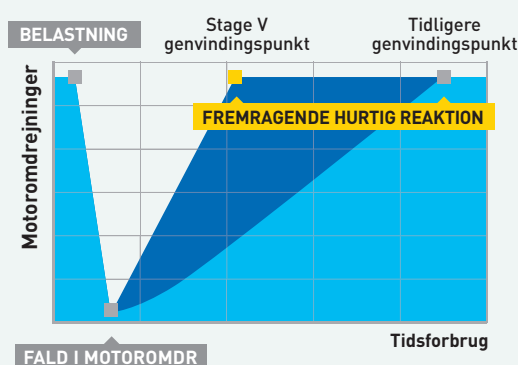
Mere tid i marken, mindre tid på gårdspladsen

Det avancerede fremstillingsdesign betyder lavere vedligeholdelsesbehov. Alle T5 modeller tilbyder New Hollands 600 timers serviceintervaller – de længste i branchen – og anvender alle lettilgængeligt standardbrændstof. Vælg New Holland for at spare penge, mindske værkstedstid og beskytte miljøet.



Bevar produktiviteten under alle forhold

Hos New Holland er vi vilde med øget hurtig motorreaktion som faktisk er en sikkerhed for din produktivitet. Når du beder om mere, er du sikker på at få det af din hurtigt reagerende motor med en momentreserve på imponerende 46%. I praksis betyder det, at når du arbejder under krævende forhold, f.eks. presning af tung ensilage i ujævne skår, vil du bevare kørehastighed og PTO-omdrejninger, selv ved indførsel af det tungeste materiale i presseren. Hurtig motorreaktion er altid til rådighed.



Motorer, udviklet af FPT Industrial

New Holland står ikke alene, når det gælder Stage V teknologi, men kan trække på erfaringerne fra sit søsterselskab: FPT Industrial.

Pionerer: Fiat opfandt Common Rail teknologien i 1980'erne og introducerede den på markedet i 1997 på Alfa Romeo 156. Fiat var de første, som introducerede teknologien på landbrugsmaskiner. Altid pionerer.

Renere: For ellefte år i træk har CNH Industrial ligget i toppen af Dow Jones Sustainability World og europæiske indekser for produktionsteknikbranchen. Renere. Overalt.

Bevist: Siden 1995 har FPT Industrial været pionerer inden for SCR-teknologien, og virksomheden har allerede produceret mere end 2,5 millioner SCR-systemer i løbet af de sidste femten år til landbrugs-, entreprenør- og transportbranchen. Dette bekræfter motorens høje driftssikkerhed.




Enkel ESM. Gasregulering uden problemer.

En alsidig traktor skal være lige egnet til arbejde med kraftudtag som til hårde trækopgaver. Med motorhastighedsstyring (ESM) vil det avancerede motorstyringsystem præcist styre motoren, så den tilpasser sig udsvingene i motorens belastning, samtidig med at den ønskede motorhastighed bevares. Af praktiske hensyn kan der gemmes to motorhastigheder. Du kan simpelthen skifte mellem hastighederne med en knap på transmissionsgrebet.



Stort udvalg af transmissioner for tilpasning af individuelle behov.

Hver enkelt landmand har forskellige krav, og intelligent innovation betyder også, at vi tilbyder dig gennemprøvede og testede løsninger til forbedring af din effektivitet. Her hos New Holland har vi lyttet til dig, og nu har du et endnu bredere udvalg af transmissioner. Den nye Dual Command™ med 40 km/t ECO funktionen og krybegear, eller den gennemprøvede Powershuttle transmission, der også fås med krybegear som ekstraudstyr. Uanset om du foretrækker at have fart på eller hellere vil udføre arbejdet langsomt, kan du altid finde den perfekte løsning til din bedrift.



Dual Command™ Fremragende effektivitet

Skræddersyet præstation. 24x24 Dual Command™ transmissionen indeholder en Høj-Lav Splitter fuldt belastet PowerShift™, som aktiveres under kørslen og giver en reduktion af kørehastigheden på 15% for at øge det tilgængelige moment med op til 18%. Den unikke Power Clutch kontakt, ergonomisk placeret bag på gearstangen, skifter mellem otte hastigheder i de tre hovedområder uden brug af koblingspedalen. Håndtaget i ratstammen giver lette og sikre skift, mens du stadig holder fast i rattet. Har du brug for mere? Du kan vælge blød, standard eller aggressiv funktion med en separat knap i B-stolpen... alt sammen under kørslen!



Langsom kørsel har aldrig været mere produktiv

20x20 hydraulisk Powershuttle med krybegear og 40x40 Dual Command™ transmissionen med krybegear er perfekte til specialister såsom grøntsagsavlere. Plantning eller høst udføres ubesværet ved hjælp af krybehastigheder helt nede på 0,25 km/t. og en tophastighed på 40 km/t. sørger for at transportere høsten tilbage til gården for sikker opbevaring. Krybegear tilkobles med et ergonomisk håndtag i Command Arc.



Pålidelig og holdbar mekanisk Powershuttle transmission

12x12 Powershuttle er udviklet til bedrifter, hvor der kræves perfekt afstemning af frem/bak hastighed. Med fire trin i arbejdsområdet kan du finjustere hastigheden til mange forskellige redskaber. 20x20 varianten med krybegear giver en fremadgående hastighed helt ned til 0,12 km/t, med en maks. transporthastighed på 40 km/t, det perfekte valg til specialopgaver såsom dyrkning af grøntsager.



Den perfekte traktor til frontlæsser

Den hydrauliske Powershuttle på ratstammen giver silkebløde retningsskift, som er perfekt når der skal arbejdes præcist med frontlæsseren. Det ergonomisk placerede håndtag ligger naturligt i hånden. Den hydrauliske Powershuttle fås til alle modeller, dog ikke i forbindelse med krybegear, og denne produktivetsforøgende funktion gør føreren mindre træt og øger sikkerheden.





Du har valget af forakslar der passer til dine behov

Med T5 Serien har du mulighed for at vælge den for- og bagaksel der passer til dine behov. Som standard fås en klasse 1 Heavy Duty foraksel sammen med en Heavy Duty bagaksel. Muligheden for en Heavy Duty klasse 1.5 foraksel (med T5 Dual Command™ HD modellerne) er ideel for intensivt arbejde med frontlæsser og frontmonterede redskaber og har en stærkere støbning, større diameter på navbremsen og ekstra hjulbolte. Kombineret med den store Heavy Duty bagaksel med en øget bredde på 200 mm giver det en bedre stabilitet og det betyder en bruttovægtsforøgelse på 300 kg til 6.500 kg.



4WD samt SuperSteer

Maskinerne i T5 serien fås med en 4WD foraksel og med mulighed for at vælge SuperSteer™, som gør traktoren mere manøvreedygtig. Under transport kobler firehjulstrækket automatisk til for yderligere at forbedre bremseevnen. SuperSteer™ forakslen giver maksimal styrevinkel på 76° for at du er fleksibel i alle rækkeafgrøder. Reducer tiden for foragervendinger eller på gården for at øge din produktivitet.



Optimal sikkerhed med mekanisk parkeringslås

Hvis du arbejder i meget skrånende terræn, vil den mekaniske parkeringslås give dig ekstra sikkerhed. Systemet tilkobles mekanisk ved hjælp af en separat indstilling på områdehåndtaget og låser gearene mekanisk for at hindre selv den mindste bevægelse af maskinen, når den parkeres på en skråning. Dette er især nyttigt, når der køres med fuldt læssede vogne.

Øget alsidighed på gården med frontlift og læsser.

New Holland ved, at fuld integreret er langt bedre end noget, der er tilføjet senere. Derfor er T5 blevet designet med henblik på frontlæssere og frontophæng. T5 er fuldt kompatibel med New Hollands 530TL og den nye 600LA med 1100 mm frontlæsserramme: den perfekte produktivitetskombination. Desuden behøver du ikke længere at vælge mellem frontlæsser eller frontophæng. Med den nye T5 kan du få begge dele.



Modeller	530TL	655LA	665LA	670LA	675LA	680LA	685LA
Max. løftehøjde (m)	3,8	3,6	3,6	3,6	3,9	3,9	3,9
Max. løftekapacitet (kg)	1999	2060	2417	2417	2345	2723	2723
T5.80	✓	✓	✓	✓	✓	✓	✓
T5.90	✓	✓	✓	✓	✓	✓	✓
T5.100	✓	✓	✓	✓	✓	✓	✓
T5.110	✓	✓	✓	✓	✓	✓	✓
T5.120	✓	✓	✓	✓	✓	✓	✓

✓ Tilgængelig

Lang, stærk, produktiv

600LA Serien med den 1100 mm brede ramme har nogle imponerende specifikationer: Maks. løftehøjder på 3,9 meter og løftekapaciteter på op til 2723 kg betyder, at ingen opgave er for stor eller for lille. Tallene taler for sig selv. Men der er mere endnu. Hydraulikrørene er integreret i læsserens ramme, så udsynet frem forbedres betydeligt. Det giver præcis betjening og forhindrer, at læsseren sidder fast, når der arbejdes i bygninger med lav loftshøjde.



Perfekt udsyn til læsser

High visibility fritsynstaget er specialfremstillet for at sikre perfekt udsyn til fuldt hævet læsser uden at skulle dreje nakken af led. Bedste udsyn i denne klasse for øget produktivitet. På varme sommerdage kan du åbne taglemmen for øget ventilation og trække den integrerede solskærm hen over for at beskytte dig mod de skarpe stråler.



Endnu hurtigere læssertilkobling

Redskaber tilkobles hurtigt og let ved hjælp af hurtigkobler-teknologien. En enkelt kobling sørger for sikker fastgøring af udstyr og redskaber for øget effektivitet og dermed mere tid i marken. Har du altid brug for læsseren? Reducer dine driftsomkostninger ved at afmontere den, når den ikke skal bruges. Læsseren har integrerede støtteben for sikker opbevaring og en enkelt hurtigkobler gør processen endnu mere effektiv.



Alt er under fuld kontrol

Læsser-joysticket er præcisionsplaceret i Command Arc for at sikre optimal ergonomisk betjening. Den falder naturligt i hånden, så du kan føre læsseren til fuld udstrakt position uden at skulle vende eller dreje dig. Forbedret komfort, forbedret produktivitet. Joysticket har knapper til Dual Command transmissionen og udkobling, samt knapper til 3., 4. og 5. hydraulikfunktion, så føreren har fuld kontrol med fingerspidserne.



Multifunktions frontlift og PTO for ekstra fleksibilitet

Den fabriksmonterede frontlift kan løfte op til 1670 kg og 1000-omdr/min. PTO forøger seriens fremragende alsidighed yderligere. Kunder med hø og foder, som arbejder med frontmonterede slåmaskiner, vil undre sig over hvordan de nogensinde har kunnet klare sig uden! Den mulige multifunktions frontsupport giver fire forskellige anvendelsesmuligheder: skift mellem frontvægtramme, frontlift, front-PTO (velegnet til kommunale opgaver) og seriens førende frontlift og PTO kombination; perfekt, hvis der opstår behov for nye arbejdsopgaver på gården.



FOPS: din sikkerhedspartner

Både versioner med førerkabine og ROPS kan monteres med FOPS (Falling Object Protection System) teknologi til beskyttelse mod nedfaldende grene og objekter.

Hydraulisk alsidighed. Designet til blandede landbrug.

En universal hydraulikløsning, som passer til alle, har aldrig passet til konceptet for T5 Serien. Standard 48 liter/min. pumpen indeholder en separat 28 liter/min. servicepumpe og er perfekt til de fleste opgaver på gården. MegaFlow™ pumpen, standard på T5.120 modeller, leverer op til 64 liter/min. hydraulisk flow til hovedpumpen, hvilket betyder at du har den nødvendige effekt til at klare selv de mest krævende hydraulikopgaver som f.eks. balleomvikling. Servicepumpen med en kapacitet på 36 liter/min. sørger for let og hurtigt reagerende styring, selv under intensivt arbejde med læsser og bagerste lift.



Lift med høj kapacitet

Målt ved kugleenderne er kapaciteten på den bageste lift på den nye T5 Serie hele 4400 kg. På Dual Command™ modellerne er tilkoblingen gjort meget lettere, da betjeningen af kraftudtaget nu er placeret på bagskærmene, hvilket gør tilkoblingen endnu mere bekvem.



Vælg din hydraulikpakke

T5 Serien har som standard tre bagerste hydraulikventiler. Der kan monteres en diverter, som bringer antallet af hydrauliske koblinger op på otte. Der kan yderligere vælges to midtermonterede ventiler samt en tredje funktionsknop, perfekt til hækklipning, læsser- og specialopgaver. Disse ventiler styres ved hjælp af et ergonomisk, fuldt integreret joystick i kabinen.



Brugervenlig mekanisk trækkontrol

Mekanisk trækkontrol tilbyder gennemtestet pålidelighed, når et redskab returneres til arbejdsposition efter vendinger ved forager. Dette ukomplicerede, brugervenlige system anvender to separate håndtag. Hvis der udføres omfattende jordbearbejdning, anbefales det prisvindende Lift-O-Matic™ Plus system. Et håndtag returnerer redskabet til en forudindstillet dybde – let og pålideligt.



PTO: udvalg og Soft Start

Et kraftudtag med 3 hastigheder (540, 540 ECO og 1000) er ekstraudstyr. Tilkoblingen foretages med et ergonomisk greb til venstre for førersædet. Sikkerheden er yderligere forbedret med en speciel PTO kontakt, der skal aktiveres for at PTO'en fortsat kører når førersædet forlades. Kraftudtaget med blød start tilkobles ved hjælp af et særligt greb på Command Arc, og det er med til at beskytte både traktor og redskab og forhindre pludselige stødbelastninger. ROPS modeller med mekaniske transmissioner har kun mekanisk tilkobling af kraftudtaget.

Præcis elektronisk trækkontrol

Den ergonomiske EDC-mus, tilgængelig på Dual Command™ modeller, ligger perfekt i højre hånd og det populære New Holland design giver let betjening med én hånd. Kontrol af lifthøjde og dybde sikrer konstant ensartede marker. Hæve- og sænkeknappen gør det endnu lettere og hurtigere at returnere redskabet til arbejdsposition for optimal produktivitet. Det er også muligt at finjustere indstillingerne ved hjælp af de individuelle drejknapper til højre for føreren.

360°: T5.

Den nye T5 er designet for ultimativ let vedligeholdelse. Det forbedrede hydrauliske og elektriske system giver nem adgang til alle servicepunkter, inklusive motorens filtre, i samme side af traktoren, hvilket gør service nemmere. Alle servicepunkter er let tilgængelige fra jorden og med de utroligt lange 600 timers serviceintervaller vil disse traktorer kunne tilbringe langt mere tid på intensivt arbejde i deres naturlige omgivelser.



Sprinklervæskebeholderen påfyldes ubesværet gennem bagruden.

Den helstøbte, aflåselige motorhjelme kan åbnes helt for let serviceadgang.

Vælg den ekstra store værktøjskasse (ekstraudstyr), hvor du kan opbevare alt dit værktøj sikkert.

Udskift eller rengør kabinelufffilteret ved blot at afmontere det fra den lettilgængelige position i sideskærmen.

Kontrol af motor- og hydraulikolie uden at åbne motorhjelmen for hurtig og let service.



Kølepakken kan trækkes ud for let og effektiv rengøring.

Cyklonfilteret er let at kontrollere, rengøre eller udskifte uden brug af værktøj.

Påfyld den aflåselige 129 liter brændstoftank fra jordhøjde.



Forhandlermonteret ekstraudstyr

Et omfattende udvalg af godkendt ekstraudstyr til optimering af maskinens præstation under alle forhold kan leveres og monteres af din lokale forhandler.

New Holland Services.



Skræddersyet efter dine behov

CNH Industrial Capital, New Hollands finansieringsselskab, er veletableret og højt respekteret indenfor landbrugssektoren, og står til din rådighed med skræddersyet rådgivning og finansieringsløsninger. Med CNH Industrial Capital følger den omfattende tryghed, som opstår gennem samarbejde med et professionelt finansieringsselskab, der er specialist i landbrug.



Uddannet til at yde dig optimal support

New Holland forhandlerens professionelle, tekniske specialister modtager regelmæssig træning og opdatering - både gennem online-kurser og gennem intensiv undervisning på tekniske skoler. Dette sikrer, at din forhandler altid har den specifikke viden, som de nyeste og mest avancerede New Holland produkter kræver.

Uptime Warranty – fordi din tryghed er vigtig

UptimeWarrantyprogrammerne tilbyder ejere af New Holland landbrugsmaskiner udvidet reklamerationsdækning udover fabrikens reklamerationsret. Maksimal kontrol over løbende driftsomkostninger, reparationer udført af autoriserede NH forhandlere og brug af NH originalereservedele, højere gensalgsværdi af din maskine samt dækningsoverdragelse.



MyNew Holland



Harvest Excellence



MyPLM®Connect Farm



New Holland Apps

MyNew Holland - Harvest Excellence - Grain Loss Calculator - Product Apps - New Holland Weather - MyPLM®Connect Farm - PLM Solutions - PLM Calculator - PLM Academy

New Holland style

Skal New Holland være en fast del af din hverdag? Du kan bladre igennem det omfattende udvalg på www.newhollandstyle.com. Der er en lang række tilbud til din rådighed, bl.a. slidstærkt arbejdstøj, et stort udvalg af skalamodeller og meget, meget mere. New Holland. Så individuel som dig.

Utility modeller

	T5.80 Dual Command™	T5.90 Dual Command™	T5.100 Dual Command™	T5.110 Dual Command™	T5.120 Dual Command™
Motor*	F5	F5	F5	F5	F5
Antal cylindre / indsugning / ventiler / emissionsniveau	4 / T / 4 / Stage V	4 / T / 4 / Stage V	4 / T / 4 / Stage V	4 / T / 4 / Stage V	4 / T / 4 / Stage V
Brændstofsyst. - højtryks-common rail	●	●	●	●	●
Slagvolumen (cm³)	3600	3600	3600	3600	3600
Boring og slaglængde (mm)	102x110	102x110	102x110	102x110	102x110
Godkendt biodieselblanding	B20**	B20**	B20**	B20**	B20**
Maks. hk (ved 1900 o/min) - ISO TR14396 - ECE R120 (kW/hk)	59/80	66/90	74/101	81/110	86/117
Nominel hk - ISO TR14396 - ECE R120 (kW/hk)	59/80	66/90	74/101	81/110	86/117
Nominel motoromdrejningstal (o/min)	2300	2300	2300	2300	2300
Maks. drejningsmoment - ISO TR14396 (Nm ved o/min)	330 ved 1300	380 ved 1300	450 ved 1300	490 ved 1300	506 ved 1300
Momentstigning (%)	35	39	47	46	42
Lodret understøtning	●	●	●	●	●
Dieseltankens kapacitet / AdBlue beholderens kapacitet (liter)	129 / 10	129 / 10	129 / 10	129 / 10	129 / 10
Serviceinterval (timer)	600	600	600	600	600
Dual Command™ transmission (40 km/t)	○	○	○	○	○
Antal gear (FxB)	24x24	24x24	24x24	24x24	24x24
Powershuttle-greb med kontakt til indstilling af aggressivitet	●	●	●	●	●
Min. hastighed (km/t)	1,29	1,29	1,29	1,29	1,29
Power-kobling	●	●	●	●	●
Gear i arbejdsområdet 4-12 km/t	9	9	9	9	9
Dual Command™ transmission [krybegeare som ekstraudstyr (40 km/t)]	○	○	○	○	○
Antal gear (FxB)	40x40	40x40	40x40	40x40	40x40
Powershuttle-greb med kontakt til indstilling af aggressivitet	●	●	●	●	●
Min. hastighed (km/t)	0,17	0,17	0,17	0,17	0,17
Power-kobling	●	●	●	●	●
Gear i arbejdsområdet 4-12 km/t	12	12	12	12	12
Elsystem					
12 volt generator som standard / ekstraudstyr (ampere)	120 / 200	120 / 200	120 / 200	120 / 200	120 / 200
Standardbatteri kapacitet (CCA / Ah)	800 / 143	800 / 143	800 / 143	800 / 143	800 / 143
Aksler					
4WD HD klasse 1.0 foraksel	●	●	●	●	●
4WD kraftig klasse 1.5 foraksel	-	-	○	○	○
SuperSteer™ foraksel	-	○	○	○	-
Styrevinkel 4WD / SuperSteer™ (°)	55 / -	55 / 76	55 / 76	55 / 76	55 / -
Dynamiske forsærme	○	○	○	○	○
Elektrohydraulisk 4WD tilkobling	●	●	●	●	●
Begrænset slip diff. spærre for	●	●	●	●	●
Mekanisk diff. spærre aktivering	●	●	●	●	●
Elektrohydraulisk diff. spærre aktivering	○	○	○	○	○
Venderadius 4WD / SuperSteer™ (mm)	4235 / 3905	4235 / 3905	4235 / 3905	4235 / 3905	4235 / 3905
Hydraulik					
Standard hovedpumpe flow / tryk ved 2300 o/min (l/min / bar)	48 / 190	48 / 190	48 / 190	48 / 190	48 / 190
MegaFlow™ version hovedpumpe flow / tryk ved 2300 o/min (l/min / bar)	64 / 190	64 / 190	64 / 190	64 / 190	64 / 190
Standard driftspumpe flow / tryk ved 2300 o/min (l/min / bar)	28 / 170	28 / 170	28 / 170	28 / 170	28 / 170
MegaFlow™ version driftspumpe flow / tryk ved 2300 o/min (l/min / bar)	37 / 170	37 / 170	37 / 170	37 / 170	37 / 170
Lift-O-Matic™ Plus system (MDC)	●	●	●	●	●
Elektronisk trækkontrol (EDC)***	○	○	○	○	○
Fjernventiler					
Type	Deluxe	Deluxe	Deluxe	Deluxe	Deluxe
Maks. antal bagerste fjernventiler / fordeler	3 / 1	3 / 1	3 / 1	3 / 1	3 / 1
Maks. antal udtag ved bagerste fjernventiler	8	8	8	8	8
Maks. antal midtermonterede ventiler	2	2	2	2	2
Maks. antal udtag ved midtermonterede ventiler	4	4	4	4	4
Joystickstyring af midtermonterede ventiler	○	○	○	○	○
Lift					
Baglift, kategori	2	2	2	2	2
Maks. løftekapacitet ved kugleender (kg)	4400	4400	4400	4400	4400
Frontlift løftekapacitet ved kugleender (i hele området) (kg)	1670	1670	1670	1670	1670
Forberedt til frontlæsser	○	○	○	○	○
Integreret frontlæsser-joystick	○	○	○	○	○
PTO					
Elektrohydraulisk tilkobling af PTO	●	●	●	●	●
Soft Start PTO-aktivering	●	●	●	●	●
Motoromdrejningstal ved:					
540 / 1000	1938 / 1926	1938 / 1926	1938 / 1926	1938 / 1926	1938 / 1926
540 / 540E / 1000	1938 / 1535 / 1926	1938 / 1535 / 1926	1938 / 1535 / 1926	1938 / 1535 / 1926	1938 / 1535 / 1926
Kørehastighed	○	○	○	○	○
Front PTO (1000 o/min)	○	○	○	○	○

Utility modeller

	T5.80 Dual Command™	T5.90 Dual Command™	T5.100 Dual Command™	T5.110 Dual Command™	T5.120 Dual Command™
Bremser					
Mekanisk parkeringslås	○	○	○	○	○
Hydrauliske anhængerbremser	○	○	○	○	○
Pneumatiske traktorbremser som ekstraudstyr	○	○	○	○	○
Kabine					
Affjedret platform med bagmonteret sammenklappelig styrtøjle - ROPS	○	○	○	○	○
FOPS-tag til ROPS som ekstraudstyr	○	○	○	○	○
Deluxe VisionView™ kabine med FOPS - OECD kode 10 niveau 1	●	●	●	●	●
Deluxe VisionView™ kabine kategori niveau - EN 15695	2	2	2	2	2
Fritsynstag	○	○	○	○	○
Forrude, der kan åbnes	○	○	○	○	○
Bagrudevasker / -vasker	○	○	○	○	○
Standard luftaffjedret sæde med sikkerhedssele	○	○	○	○	○
Deluxe luftaffjedret 15° drejesæde med sikkerhedssele	○	○	○	○	○
Instruktørsæde med sikkerhedssele	○	○	○	○	○
Ratstamme med vippefunktion	○	○	○	○	○
Klima anlæg	○	○	○	○	○
Luftrecirkulationsfiltre	●	●	●	●	●
MP3 radio (med aux indgang)	○	○	○	○	○
Teleskopiske brudsikre spejle	○	○	○	○	○
Skærmmonterede udvendige betjeningselementer til PTO og lift***	○	○	○	○	○
Præstationsmonitor med udvidet tastatur og ISO 11786 stik	○	○	○	○	○
Monteringsbeslag til skærm i kabine	○	○	○	○	○
Optimum Deluxe VisionView™ kabine støjniveau - 77/311 EØF (dBA)	76	76	76	76	76
Fabriksmonterede rotorblink (1/2)	○	○	○	○	○
Vægt					
Minimum uden ballast / forsendelsesvægt					
4WD foraksel med ROPS**** (kg)	3245	3245	3245	3245	3245
4WD foraksel med kabine***** (kg)	4030	4030	4030	4030	4030
4WD maks. tilladt vægt ved 40 km/t - 1.0 HD foraksel / 1.5 kraftig foraksel (kg)	6200 / -	6200 / -	6200 / 6500	6200 / 6500	6200 / 6500

● Standard ○ Ekstraudstyr - Leveres ikke

* Udviklet af FPT Industrial ** Betingelser *** Kun modeller med kabine

**** Uden FHPL/forberedt til frontlæsser/TBV, med 1.0 HD foraksel/mulighed for små dæk ***** Uden FHPL/forberedt til frontlæsser, med 1.0 HD foraksel/HTBV/mulighed for små dæk



Mål

Med bagdæk*****		420/85R30	420/85R34	540/65R34	540/65R34	540/65R34
A Samlet længde inkl. frontlift til baglift (mm)		4147	4147	4147	4147	4147
B Min. bredde (mm)		1953	1953	2165	2165	2165
C Højde midt på bagakslen til toppen af ROPS (mm)		1931	1931	1931	1931	1931
Højde midt på bagakslen til toppen af ROPS klappet ned (mm)		1280	1280	1280	1280	1280
Højde midt på bagakslen til toppen af kabinen (mm)		1819	1819	1819	1819	1819
D Min. samlet højde til kabinetag (mm)		2494	2569	2569	2569	2569
E Akselafstand - 4WD foraksel (mm)		2285	2285	2285	2285	2285
F Sporvidde (min./maks.) (mm)		1533 / 1933	1535 / 1935	1625 / 1935	1625 / 1935	1625 / 1935
G Frihøjde (mm)		400	483	483	483	483

***** Der kan fås andre bagdæk end de nævnte: 320/85R32, 420/70R30, 480/70R30, 460/85R30, 480/70R34

Utility modeller


	T5.100 Powershuttle	T5.110 Powershuttle	T5.120 Powershuttle
Motor*	F5	F5	F5
Antal cylindre / ind sugning / ventiler / emissionsniveau	4 / T / 4 / Stage V	4 / T / 4 / Stage V	4 / T / 4 / Stage V
Brændstofs system - højtryks-common rail	●	●	●
Slagvolumen (cm ³)	3600	3600	3600
Boring og slaglængde (mm)	102x110	102x110	102x110
Godkendt biodieselblanding	B20**	B20**	B20**
Maks. hk (ved 1900 o/min) - ISO TR14396 - ECE R120 (kW/hk)	74/101	81/110	86/117
Nominel hk - ISO TR14396 - ECE R120 (kW/hk)	74/101	81/110	86/117
Nominel motoromdrejningstal (o/min)	2300	2300	2300
Maks. drejningsmoment - ISO TR14396 (Nm ved o/min)	450 ved 1300	490 ved 1300	506 ved 1300
Momentstigning (%)	47	46	42
Lodret understøtning	●	●	●
Dieseltankens kapacitet / AdBlue beholderens kapacitet (liter)	129 / 10	129 / 10	129 / 10
Serviceinterval (timer)	600	600	600
Hydraulisk Powershuttle transmission (40 km/t)	●	●	●
Antal gear (Fx B)	12x12	12x12	12x12
Min. hastighed (40 km/t) (km/t)	0,87	0,87	0,87
Gear i arbejdsområdet 4-12 km/t	4	4	4
Hydraulisk Powershuttle transmission [krybegear som ekstraudstyr (40 km/t)]	○	○	○
Antal gear (Fx B)	20X20	20X20	20X20
Min. hastighed (40 km/t) (km/t)	0,12	0,12	0,12
Gear i arbejdsområdet 4-12 km/t	4	4	4
Elsystem			
12 volt generator som standard / ekstraudstyr (ampere)	120 / 150	120 / 150	120 / 150
Standardbatteri kapacitet (CCA / Ah)	800 / 143	800 / 143	800 / 143
Aksler			
4WD kraftig HD klasse 1.5 foraksel	●	●	●
Styrevinkel 4WD (°)	55	55	55
Dynamiske forskærme	○	○	○
Elektrohydraulisk 4WD tilkobling	●	●	●
Elektrohydraulisk diff. spærre aktivering	●	●	●
Venderadius 4WD (mm)	4235	4235	4235
Hydraulik			
Standard hovedpumpe flow / tryk ved 2300 o/min (l/min / bar)	64 / 190	64 / 190	64 / 190
MegaFlow™ version hovedpumpe flow / tryk ved 2300 o/min (l/min / bar)	82 / 190	82 / 190	82 / 190
Standard driftspumpe flow / tryk ved 2300 o/min (l/min / bar)	28 / 170	28 / 170	28 / 170
MegaFlow™ version driftspumpe flow / tryk ved 2300 o/min (l/min / bar)	37 / 170	37 / 170	37 / 170
Lift-O-Matic™ Plus system (MDC)	●	●	●
Fjernventiler			
Type	Deluxe	Deluxe	Deluxe
Maks. antal bagerste fjernventiler / fordeler	3	3	3
Maks. antal udtag ved bagerste fjernventiler	6	6	6
Maks. antal midtermonterede ventiler	2	2	2
Maks. antal udtag ved midtermonterede ventiler	4	4	4
Joystickstyring af midtermonterede ventiler	○	○	○
Lift			
Baglift, kategori	2	2	2
Maks. løftekapacitet ved kugleender (kg)	5000	5000	5000
Frontlift løftekapacitet ved kugleender (i hele området) (kg)	1670	1670	1670
Forberedt til frontlæsser	○	○	○
Integreret frontlæsser-joystick	○	○	○
PTO			
Elektrohydraulisk tilkobling af PTO	●	●	●
Soft Start PTO-aktivering	●	●	●
Motoromdrejningstal ved:			
540 / 1000	1938 / 1926	1938 / 1926	1938 / 1926
540 / 540E / 1000	1938 / 1535 / 1926	1938 / 1535 / 1926	1938 / 1535 / 1926
Kørehastighed	○	○	○
Front PTO (1000 o/min)	○	○	○

Utility modeller

	T5.100 Powershuttle	T5.110 Powershuttle	T5.120 Powershuttle
Bremser			
Mekanisk parkeringslås	○	○	○
Hydrauliske anhængerbremser	○	○	○
Pneumatiske traktorbremser som ekstraudstyr	○	○	○
Kabine			
Deluxe VisionView™ kabine med FOPS - OECD kode 10 niveau 1	●	●	●
Deluxe VisionView™ kabine kategori niveau - EN 15695	2	2	2
Fritsynstag	○	○	○
Førrude, der kan åbnes	○	○	○
Bagrudevisker / -vasker	●	●	●
Standard luftaffjedret sæde med sikkerhedssele	○	○	○
Instruktørsæde med sikkerhedssele	●	●	●
Ratstamme med vippefunktion	●	●	●
Klima anlæg	●	●	●
Luftrecirkulationsfiltre	●	●	●
MP3 radio (med aux indgang)	○	○	○
Teleskopiske brudsikre spejle	○	○	○
Præstationsmonitor med udvidet tastatur og ISO 11786 stik	○	○	○
Monteringsbeslag til skærm i kabine	○	○	○
Optimum Deluxe VisionView™ kabine støjniveau - 77/311 EØF (dBA)	76	76	76
Fabriksmonterede rotorblink (1/2)	○	○	○
Vægt			
Minimum uden ballast / forsendelsesvægt			
4WD foraksel*** (kg)	4150	4150	4150
4WD maks. tilladt vægt ved 40 km/t (kg)	7000	7000	7000

● Standard ○ Ekstraudstyr - Leveres ikke

* Udviklet af FPT Industrial ** Betingelser *** Uden FHPL/forberedt til frontlæsser, med HTBV/mulighed for små dæk



Mål


Med bagdæk		540/65R38	540/65R38	540/65R38
A Samlet længde inkl. frontlift til baglift (mm)		4396	4396	4396
B Min. bredde (mm)		2165	2165	2165
C Højde midt på bagakslen til toppen af kabinen (mm)		1875	1875	1875
D Min. samlet højde til kabinetag (mm)		2580	2580	2580
E Akselafstand - 4WD foraksel (mm)		2350	2350	2350
F Sporvidde (min./maks.) (mm)		1638 / 2146	1638 / 2146	1638 / 2146
G Frihøjde (mm)		440	440	440

New Holland Top Service: kundesupport og kundeinformation.



Top tilgængelighed

Vi er altid til din rådighed: alle dage fra 07.00-19.00! Uanset hvilke oplysninger du har brug for, uanset hvilket problem eller behov du har, skal du blot ringe til det gratis New Holland Top Service telefonnummer*.



Top hastighed

Eksprest levering af dele: når og hvor du skal bruge dem!



Top prioritet

Hurtige løsninger i sæsonen: fordi arbejdet ikke kan vente!



Top tilfredshed

Vi sætter alt ind på at finde de løsninger, du har brug for, og holder dig informeret: indtil du er 100% tilfreds!



For flere oplysninger - kontakt venligst din New Holland forhandler!

* Opkaldet er gratis ved opkald fra fastnettelefon. Visse europæiske udbydere pålægger et gebyr, hvis opkaldet sker fra en mobiltelefon. Kontakt venligst dit telefonselskab for oplysninger om takster. Hvis der er problemer med at komme igennem på det gratis telefonnummer, kan du også ringe på 38323003.

DIN LOKALE FORHANDLER



www.newholland.dk

